

Ewaluacja wpływu RPO WSL 2014-2020 w obszarze wsparcia usług społecznych i zdrowotnych oraz systemu ochrony zdrowia w województwie śląskim

SCHEMATY DOTYCZĄCE LOGIKI INTERWENCJI



Rzeczpospolita
Polska



Śląskie.

Unia Europejska
Europejskie Fundusze
Strukturalne i Inwestycyjne



Projekt współfinansowany ze środków Unii Europejskiej z Europejskiego Funduszu Społecznego w ramach Regionalnego Programu Operacyjnego Województwa Śląskiego na lata 2014-2020

Spis treści

Spis treści	2
Wprowadzenie	3
Schematy dotyczące logiki interwencji	4
Oś Priorytetowa IX	4
Oś Priorytetowa X	10
Spis ilustracji	13

Wprowadzenie

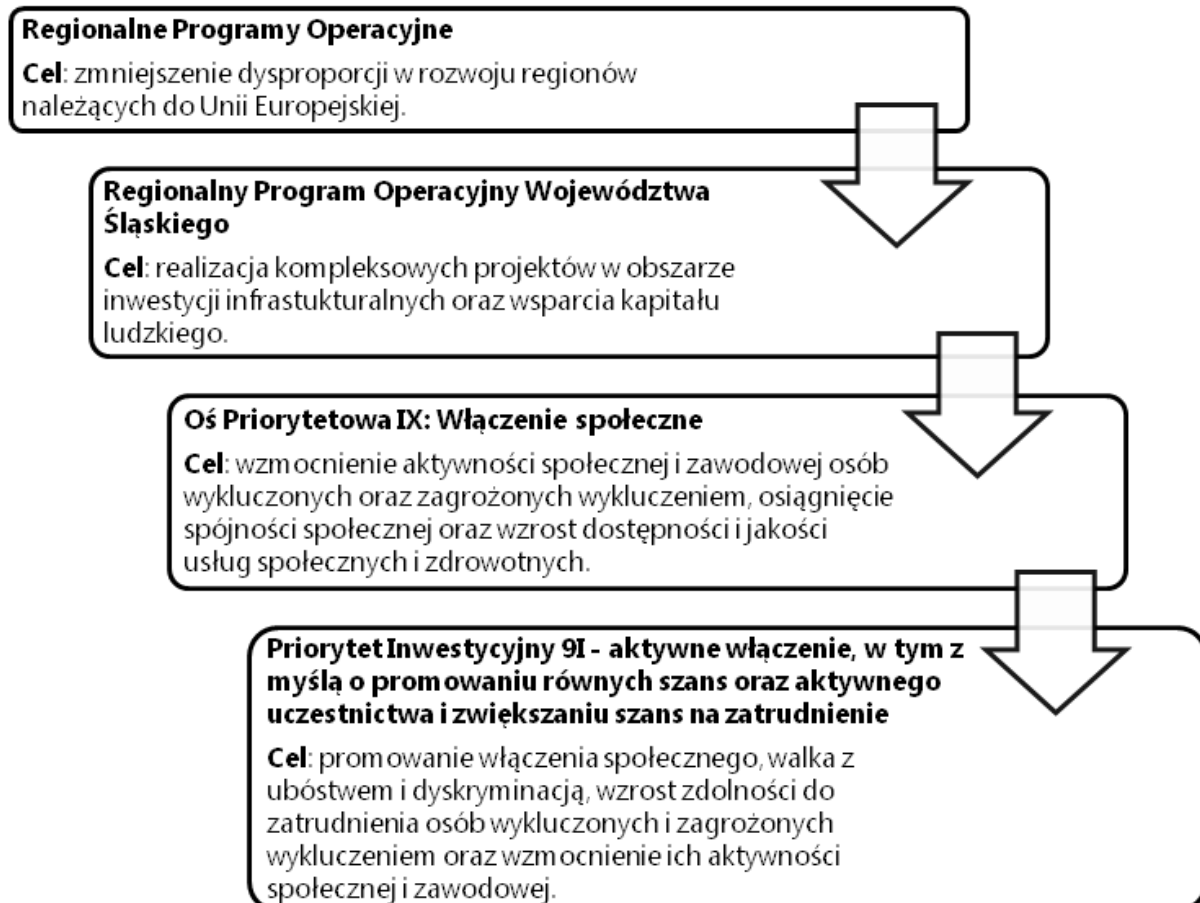
Niniejszy dokument stanowi aneks do raportu końcowego opracowanego w ramach realizacji badania ewaluacyjnego pn.: „Ewaluacja wpływu RPO WSL 2014-2020 w obszarze wsparcia usług społecznych i zdrowotnych oraz systemu ochrony zdrowia w województwie śląskim”. Aneks zawiera schematy obrazujące logikę interwencji w ramach obszarów wsparcia dotyczących przedmiotowego badania.

Schematy dotyczące logiki interwencji

OŚ PRIORYTETOWA IX

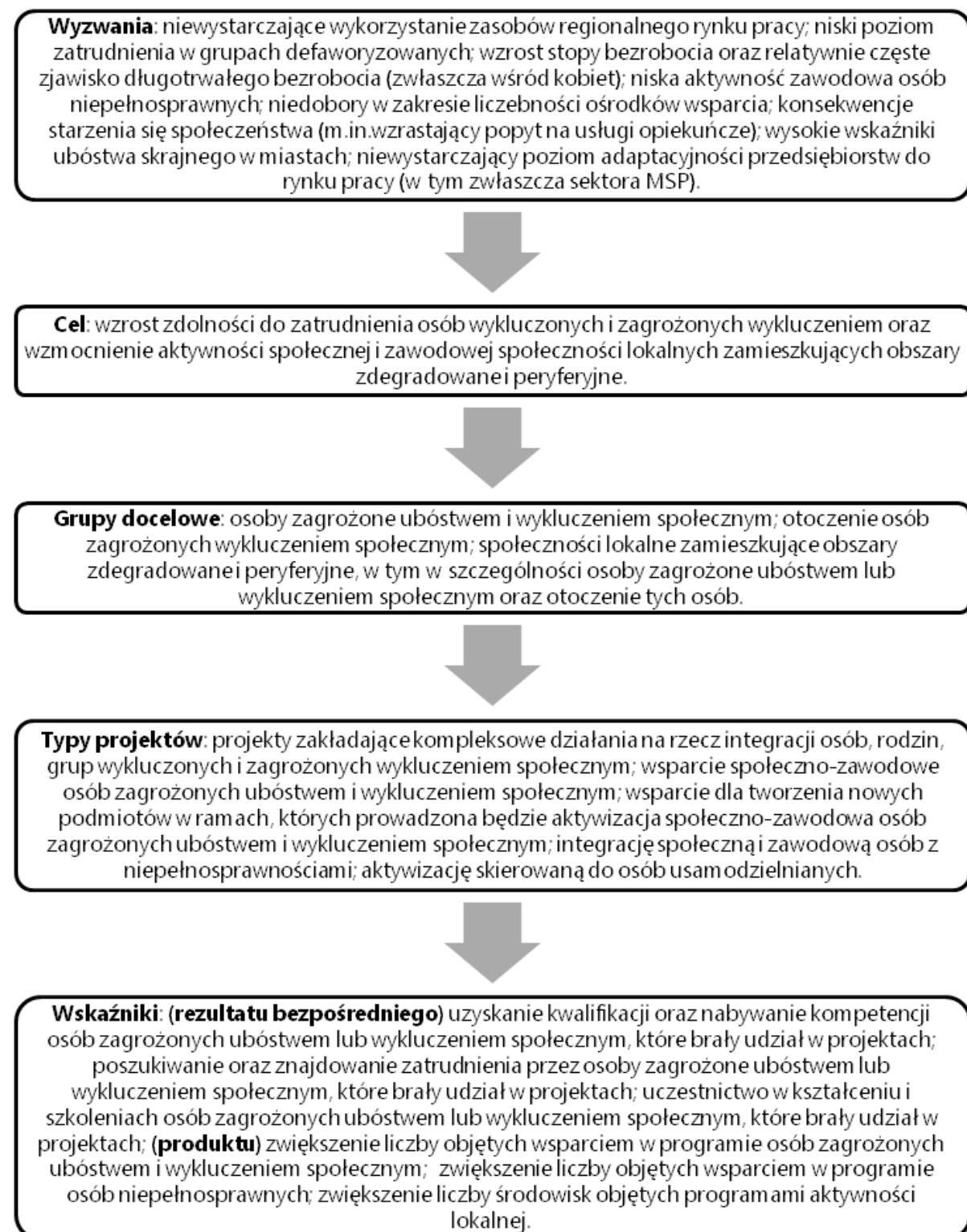
Poniżej przedstawiono schematy logiki interwencji dotyczące poszczególnych Działań / Poddziałań Osi Priorytetowej IX.

Rysunek 1. Logika interwencji RPO WSL, Oś Priorytetowa IX, Priorytet Inwestycyjny 9i



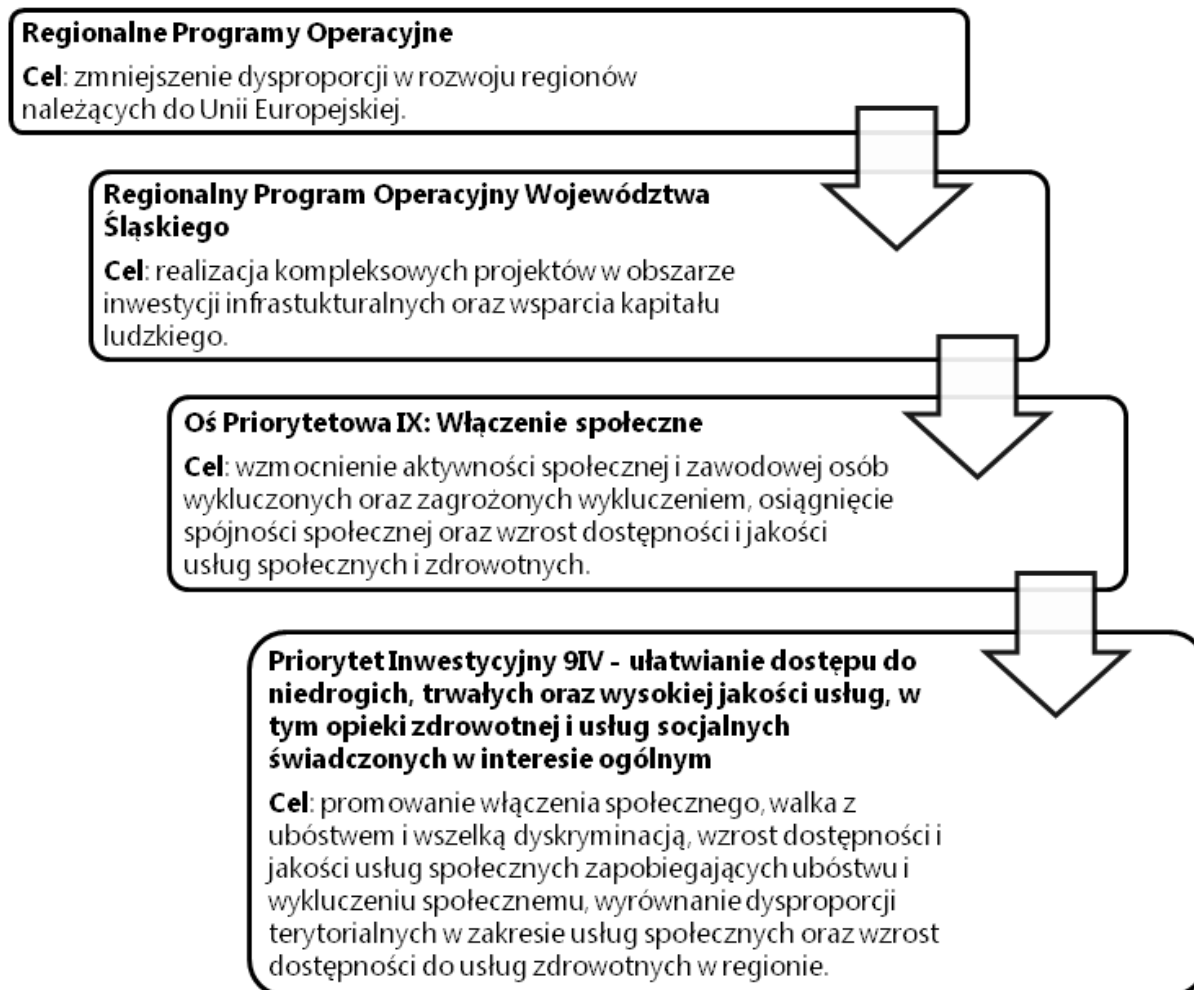
Źródło: Opracowanie własne na podstawie *Regionalnego Programu Operacyjnego Województwa Śląskiego na lata 2014-2020 – Szczegółowego Opisu Osi Priorytetowych*, wersja 19.6, Katowice, luty 2021 r.; [Witryna RPO WSL 2014-2020](#) (dostęp: 25.02.2021)

Rysunek 2. Logika interwencji RPO WSL, Poddziałanie 9.1.3 - Programy aktywnej integracji osób i grup zagrożonych wykluczeniem społecznym – OSI, Poddziałanie 9.1.5 - Programy aktywnej integracji osób i grup zagrożonych wykluczeniem społecznym – konkurs oraz Poddziałanie 9.1.6 - Programy aktywnej integracji osób i grup zagrożonych wykluczeniem społecznym – projekty OPS i PCPR



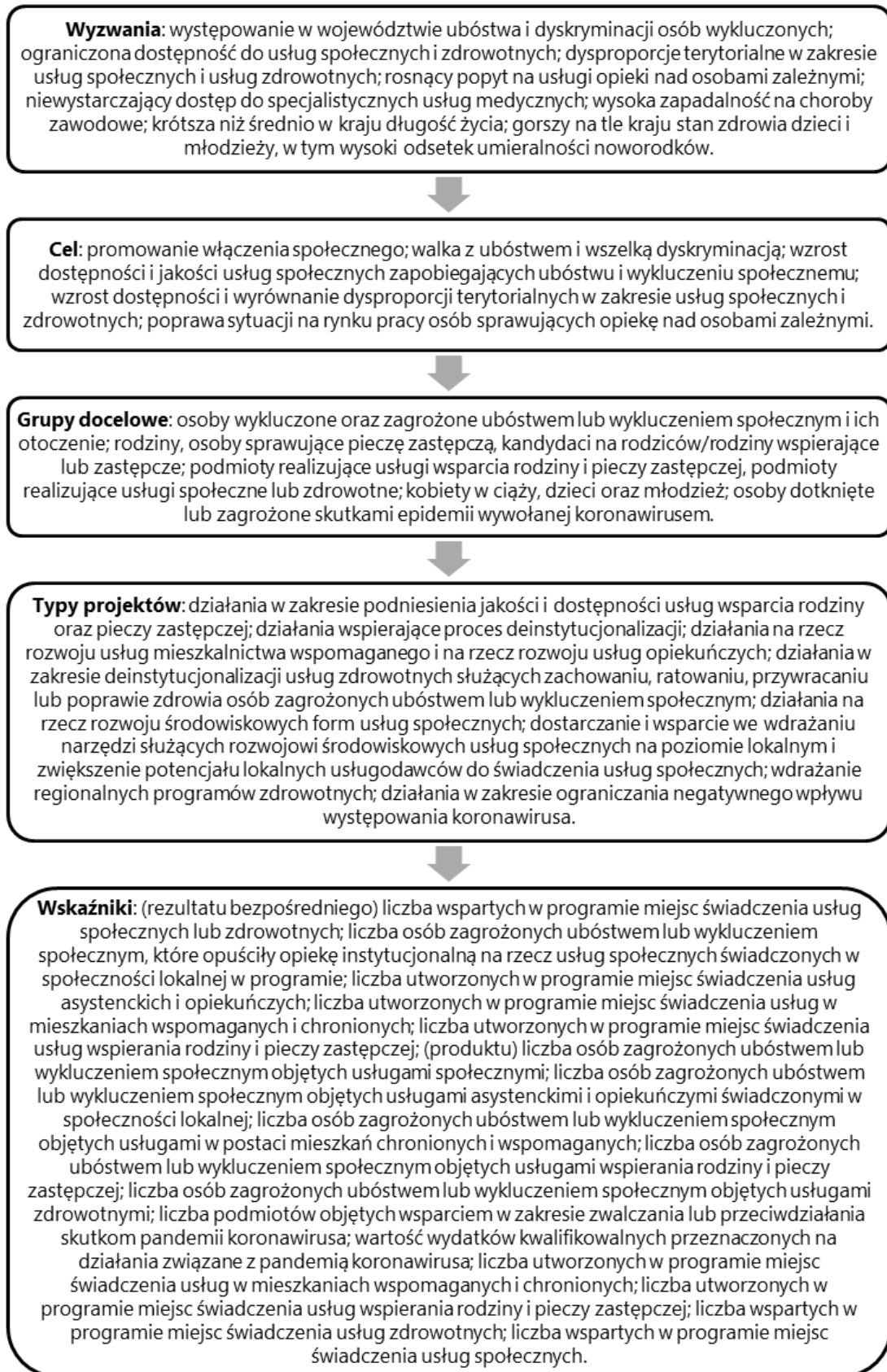
Źródło: Opracowanie własne na podstawie *Regionalny Program Operacyjny Województwa Śląskiego na lata 2014-2020*, Katowice, 2020 r.; *Regionalny Program Operacyjny Województwa Śląskiego na lata 2014-2020 – Szczegółowego Opisu Osi Priorytetowych*, wersja 19.6, Katowice, luty 2021 r.; załącznik nr 2 do SzOOP (Szczegółowy Opis Osi Priorytetowych) RPO WSL 2014-2020 *Tabela wskaźników rezultatu bezpośredniego i produktu dla działań i poddziałań*

Rysunek 3. Logika interwencji RPO WSL, Oś Priorytetowa IX, Priorytet Inwestycyjny 9iv



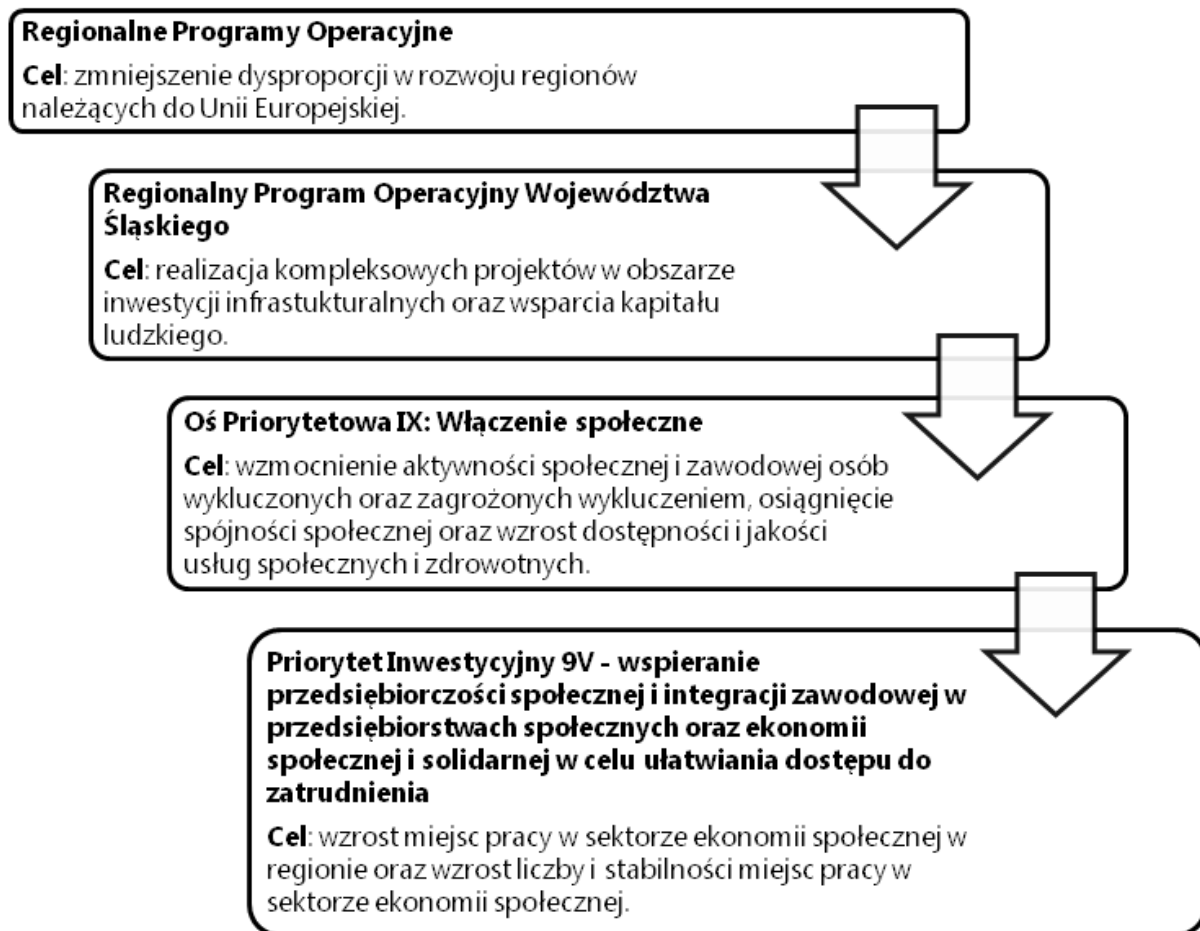
Źródło: Opracowanie własne na podstawie *Regionalnego Programu Operacyjnego Województwa Śląskiego na lata 2014-2020 – Szczegółowego Opisu Osi Priorytetowych*, wersja 19.6, Katowice, luty 2021 r.; [Witryna RPO WSL 2014-2020](#) (dostęp: 25.02.2021)

Rysunek 4. Logika interwencji RPO WSL, Działanie 9.2 - Dostępne i efektywne usługi społeczne i zdrowotne



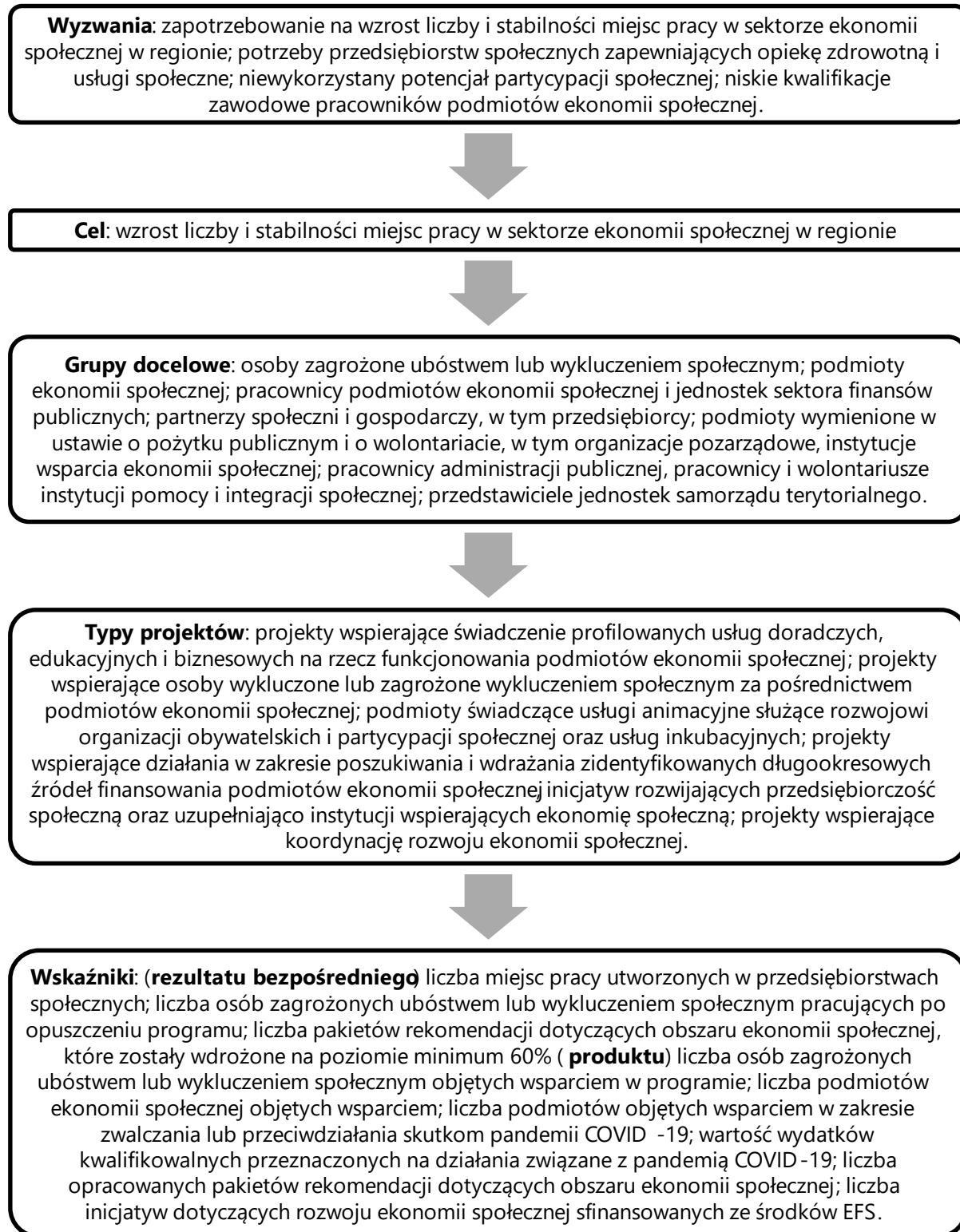
Źródło: Opracowanie własne na podstawie Regionalny Program Operacyjny Województwa Śląskiego na lata 2014-2020, Katowice, 2020 r.; Regionalny Program Operacyjny Województwa Śląskiego na lata 2014-2020 – Szczegółowego Opisu Osi Priorytetowych, wersja 19.6, Katowice, luty 2021 r.; załącznik nr 2 do SzOOP RPO WSL 2014-2020 Tabela wskaźników rezultatu bezpośredniego i produktu dla działań i poddziałań

Rysunek 5. Logika interwencji RPO WSL, Oś Priorytetowa IX, Priorytet Inwestycyjny 9v



Źródło: Opracowanie własne na podstawie *Regionalnego Programu Operacyjnego Województwa Śląskiego na lata 2014-2020 – Szczegółowego Opisu Osi Priorytetowych*, wersja 19.6, Katowice, luty 2021 r.; [Witryna RPO WSL 2014-2020](#) (dostęp: 25.02.2021)

Rysunek 6. Logika interwencji RPO WSL, Działanie 9.3 - Rozwój ekonomii społecznej w regionie

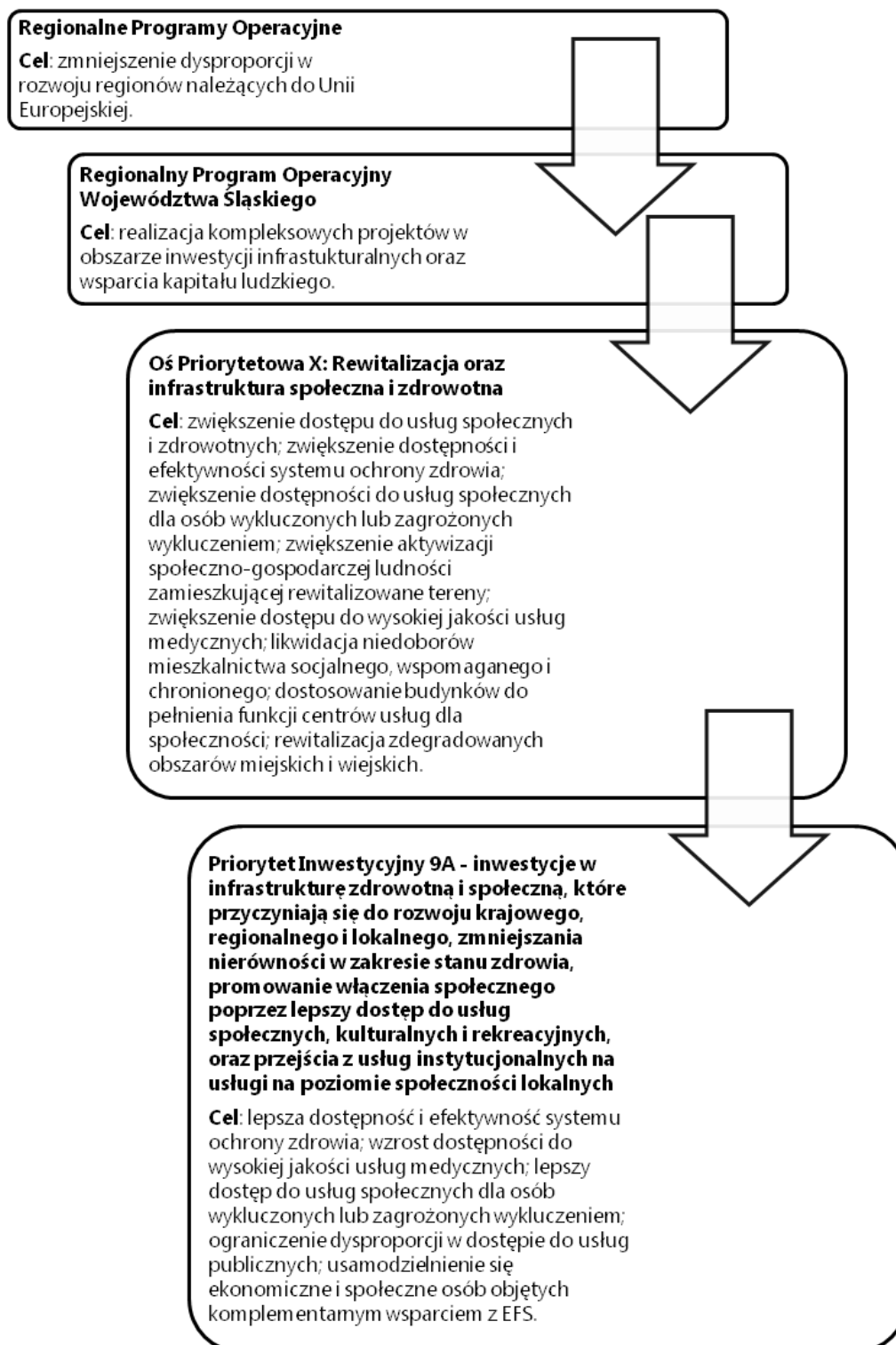


Źródło: Opracowanie własne na podstawie Regionalny Program Operacyjny Województwa Śląskiego na lata 2014-2020, Katowice, 2020 r.; Regionalny Program Operacyjny Województwa Śląskiego na lata 2014-2020 – Szczegółowego Opisu Osi Priorytetowych, wersja 19.6, Katowice, luty 2021 r.; załącznik nr 2 do SzOOP RPO WSL 2014-2020 Tabela wskaźników rezultatu bezpośredniego i produktu dla działań i poddziałań

Oś PRIORYTETOWA X

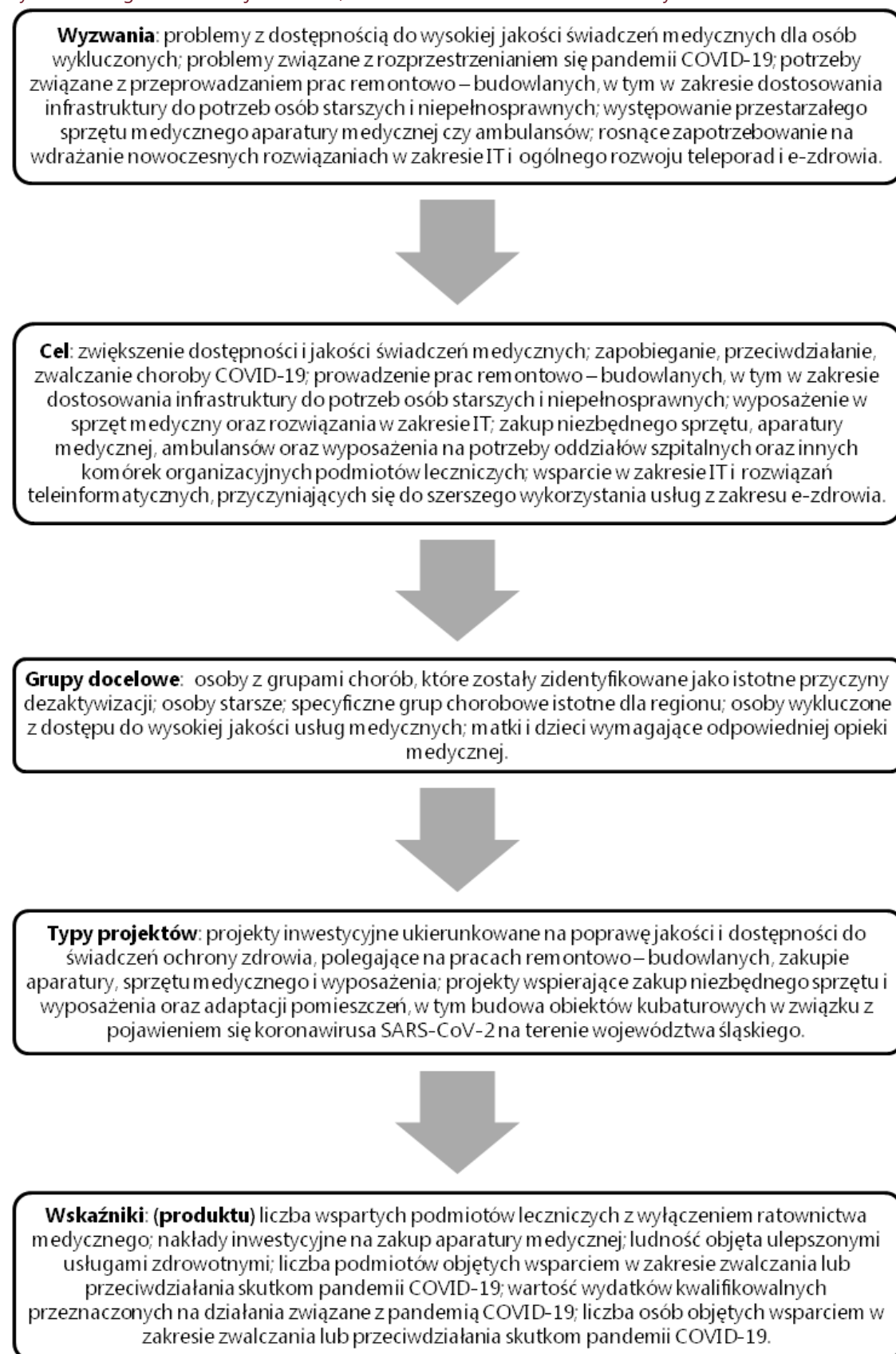
Poniżej przedstawiono schematy logiki interwencji dotyczące poszczególnych Działań / Poddziałań Osi Priorytetowej X.

Rysunek 7. Logika interwencji RPO WSL, Oś Priorytetowa X, Priorytet Inwestycyjny 9A



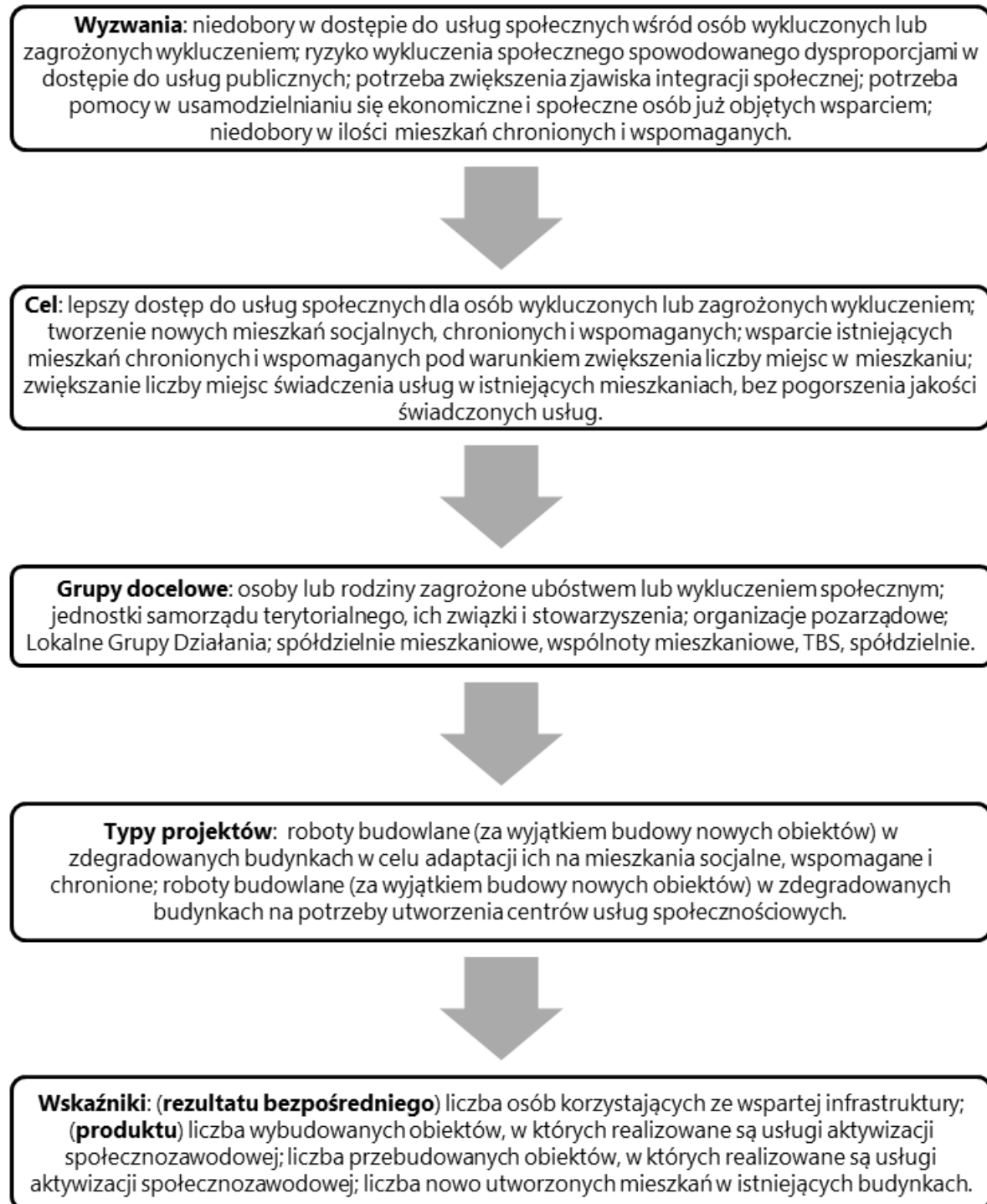
Źródło: Opracowanie własne na podstawie *Regionalnego Programu Operacyjnego Województwa Śląskiego na lata 2014-2020 – Szczegółowego Opisu Osi Priorytetowych*, wersja 19.6, Katowice, luty 2021 r.; [Witryna RPO WSL 2014-2020](#) (dostęp: 25.02.2021)

Rysunek 8. Logika interwencji RPO WSL, Działanie 10.1 - Infrastruktura ochrony zdrowia



Źródło: Opracowanie własne na podstawie Regionalny Program Operacyjny Województwa Śląskiego na lata 2014-2020, Katowice, 2020 r.; Regionalny Program Operacyjny Województwa Śląskiego na lata 2014-2020 – Szczegółowego Opisu Osi Priorytetowych, wersja 19.6, Katowice, luty 2021 r.; załącznik nr 2 do SzOOP RPO WSL 2014-2020 Tabela wskaźników rezultatu bezpośredniego i produktu dla działań i poddziałań

Rysunek 9. Logika interwencji RPO WSL, Działanie 10.2 - Rozwój mieszkalnictwa socjalnego, wspomaganego i chronionego oraz infrastruktury usług społecznych



Źródło: Opracowanie własne na podstawie Regionalny Program Operacyjny Województwa Śląskiego na lata 2014-2020, Katowice, 2020 r.; Regionalny Program Operacyjny Województwa Śląskiego na lata 2014-2020 – Szczegółowego Opisu Osi Priorytetowych, wersja 19.6, Katowice, luty 2021 r.; załącznik nr 2 do SzOOP RPO WSL 2014-2020 Tabela wskaźników rezultatu bezpośredniego i produktu dla działań i poddziałań

Spis ilustracji

Rysunek 1. Logika interwencji RPO WSL, Oś Priorytetowa IX, Priorytet Inwestycyjny 9i.....	4
Rysunek 2. Logika interwencji RPO WSL, Poddziałanie 9.1.3 - Programy aktywnej integracji osób i grup zagrożonych wykluczeniem społecznym – OSI, Poddziałanie 9.1.5 - Programy aktywnej integracji osób i grup zagrożonych wykluczeniem społecznym – konkurs oraz Poddziałanie 9.1.6 - Programy aktywnej integracji osób i grup zagrożonych wykluczeniem społecznym – projekty OPS i PCPR	5
Rysunek 3. Logika interwencji RPO WSL, Oś Priorytetowa IX, Priorytet Inwestycyjny 9iv	6
Rysunek 4. Logika interwencji RPO WSL, Działanie 9.2 - Dostępne i efektywne usługi społeczne i zdrowotne	7
Rysunek 5. Logika interwencji RPO WSL, Oś Priorytetowa IX, Priorytet Inwestycyjny 9v.....	8
Rysunek 6. Logika interwencji RPO WSL, Działanie 9.3 - Rozwój ekonomii społecznej w regionie	9
Rysunek 7. Logika interwencji RPO WSL, Oś Priorytetowa X, Priorytet Inwestycyjny 9A	10
Rysunek 8. Logika interwencji RPO WSL, Działanie 10.1 - Infrastruktura ochrony zdrowia ..	11
Rysunek 9. Logika interwencji RPO WSL, Działanie 10.2 - Rozwój mieszkalnictwa socjalnego, wspomaganego i chronionego oraz infrastruktury usług społecznych	12