



Uniwersytet  
Ekonomiczny  
w Katowicach

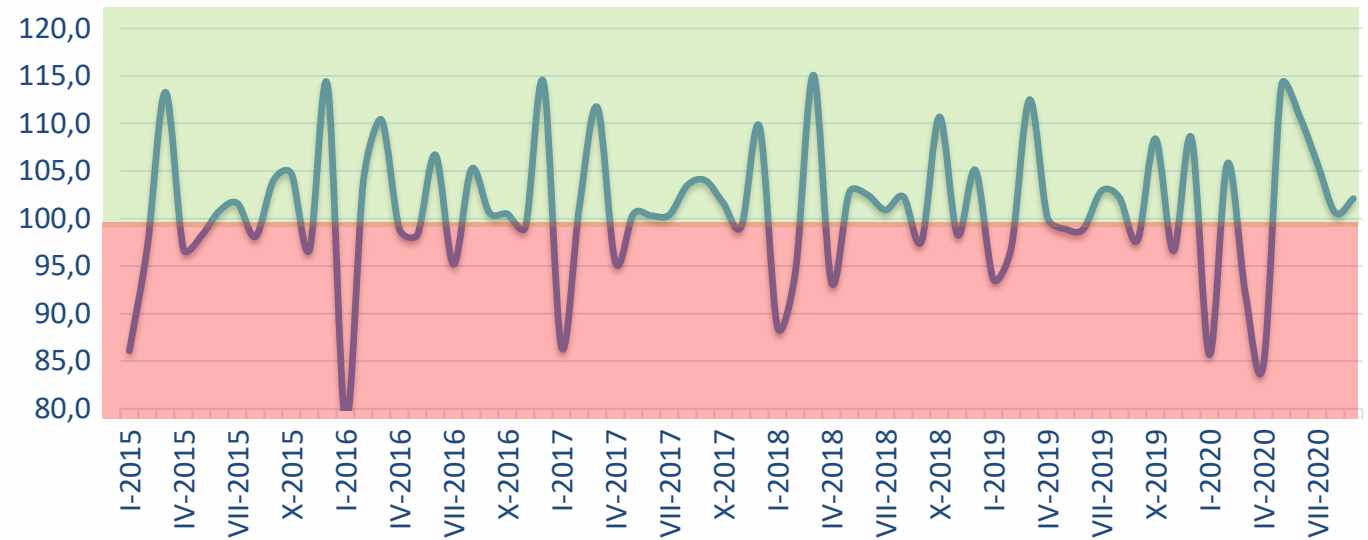
# Gospodarka regionu w czasie pandemii

**Marcin Baron**

Katedra Badań Strategicznych i Regionalnych

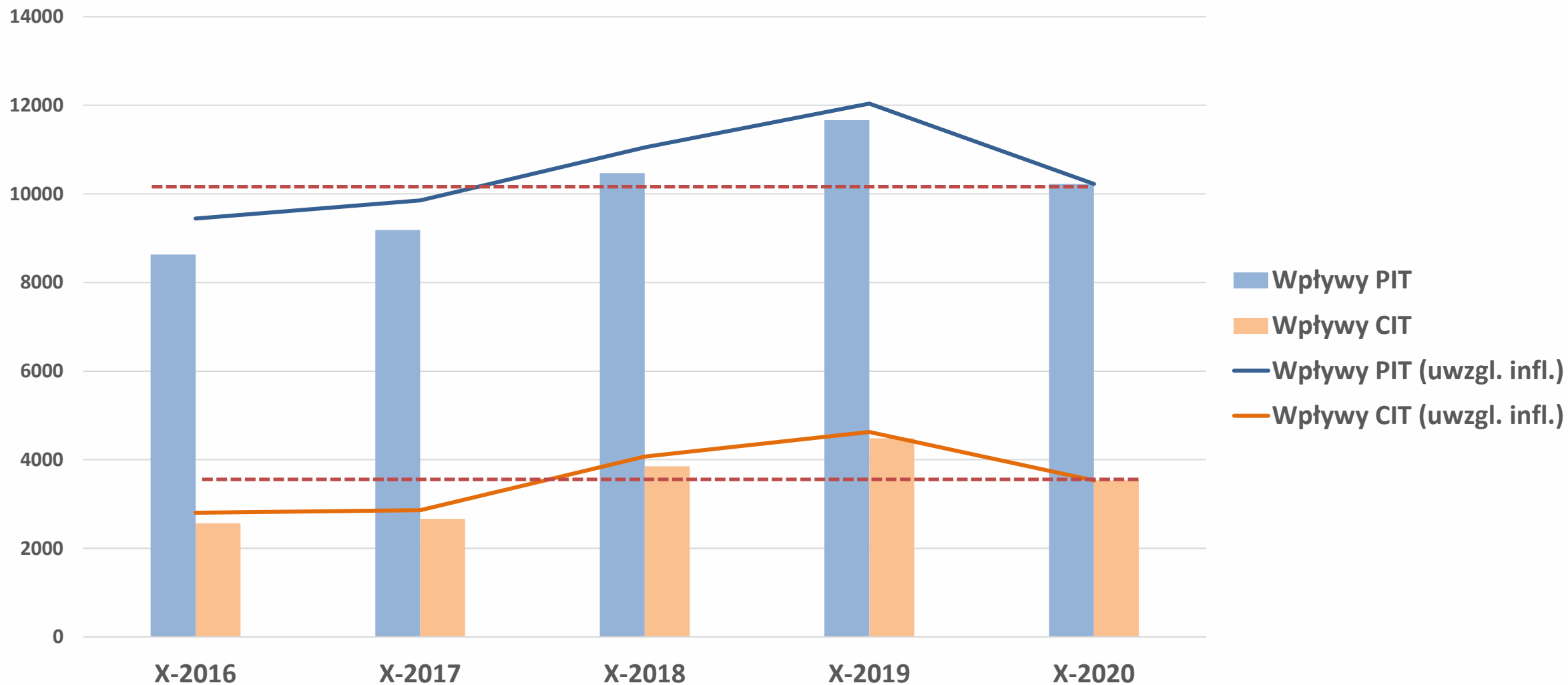
1 grudnia 2020 r.

# Dane miesięczne

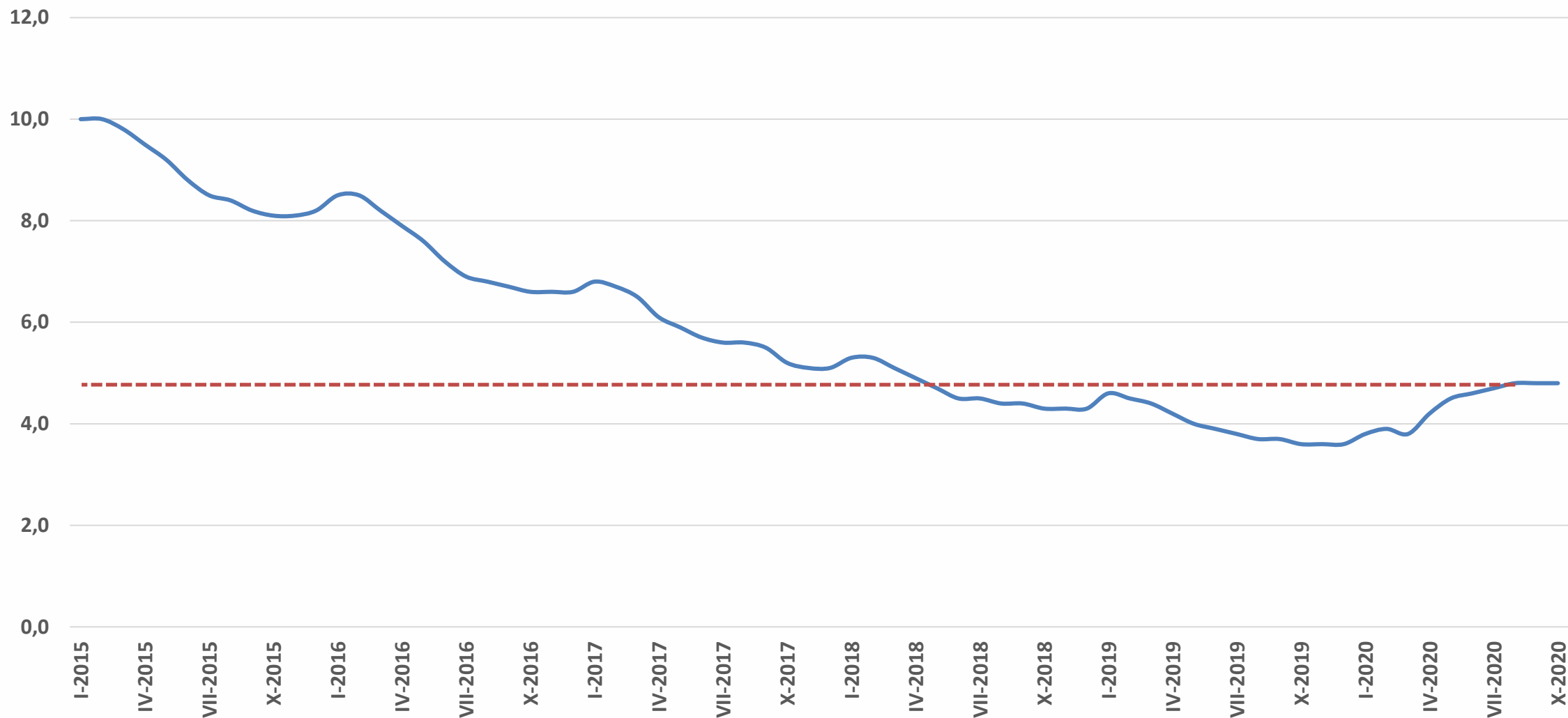


- Główny Urząd Statystyczny
- Urząd Statystyczny w Katowicach
- Wojewódzki Urząd Pracy w Katowicach
- Ministerstwo Finansów
- Zakład Ubezpieczeń Społecznych (dane kwartalne)
- Urząd Miasta Katowice

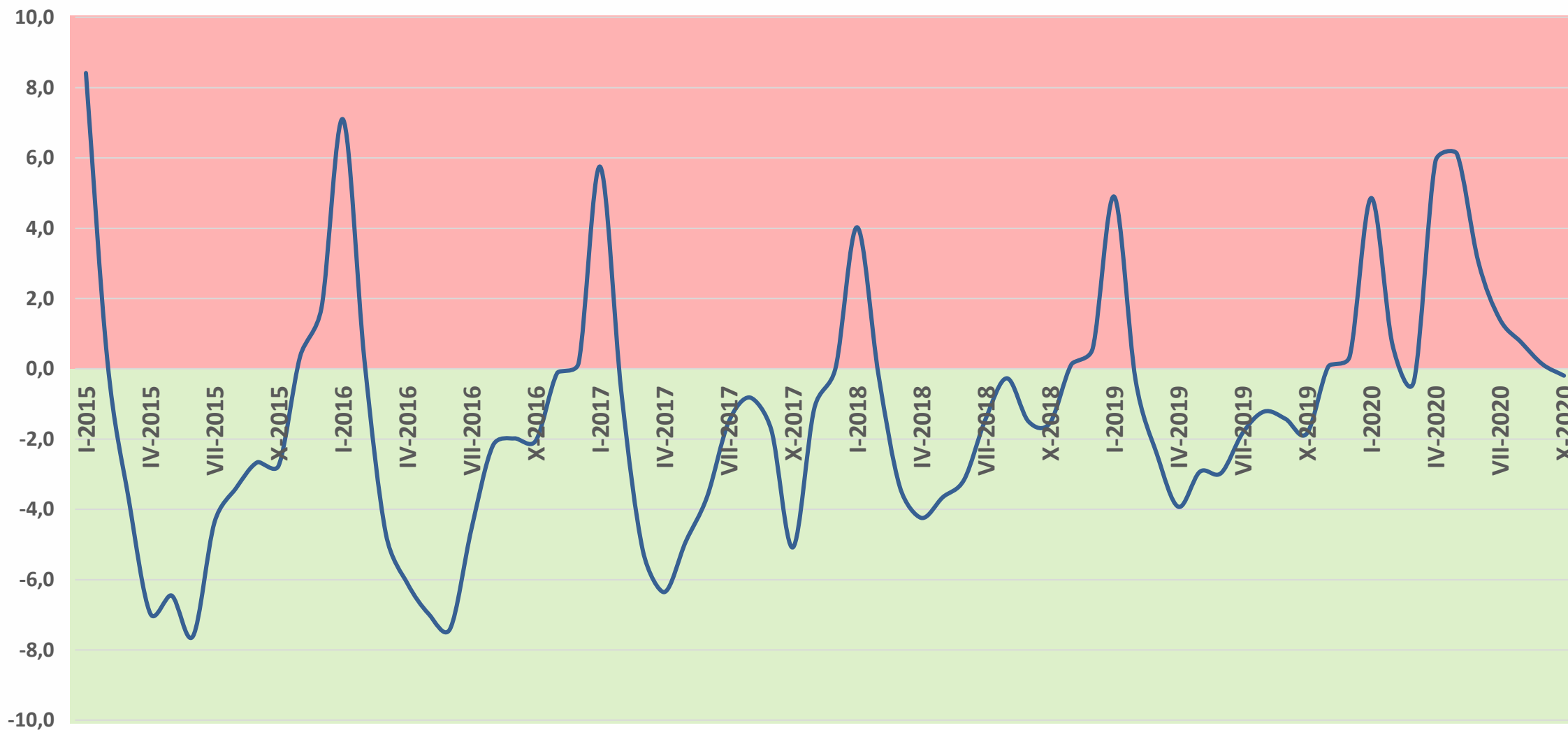
# Wpływy PIT i CIT [mln zł]



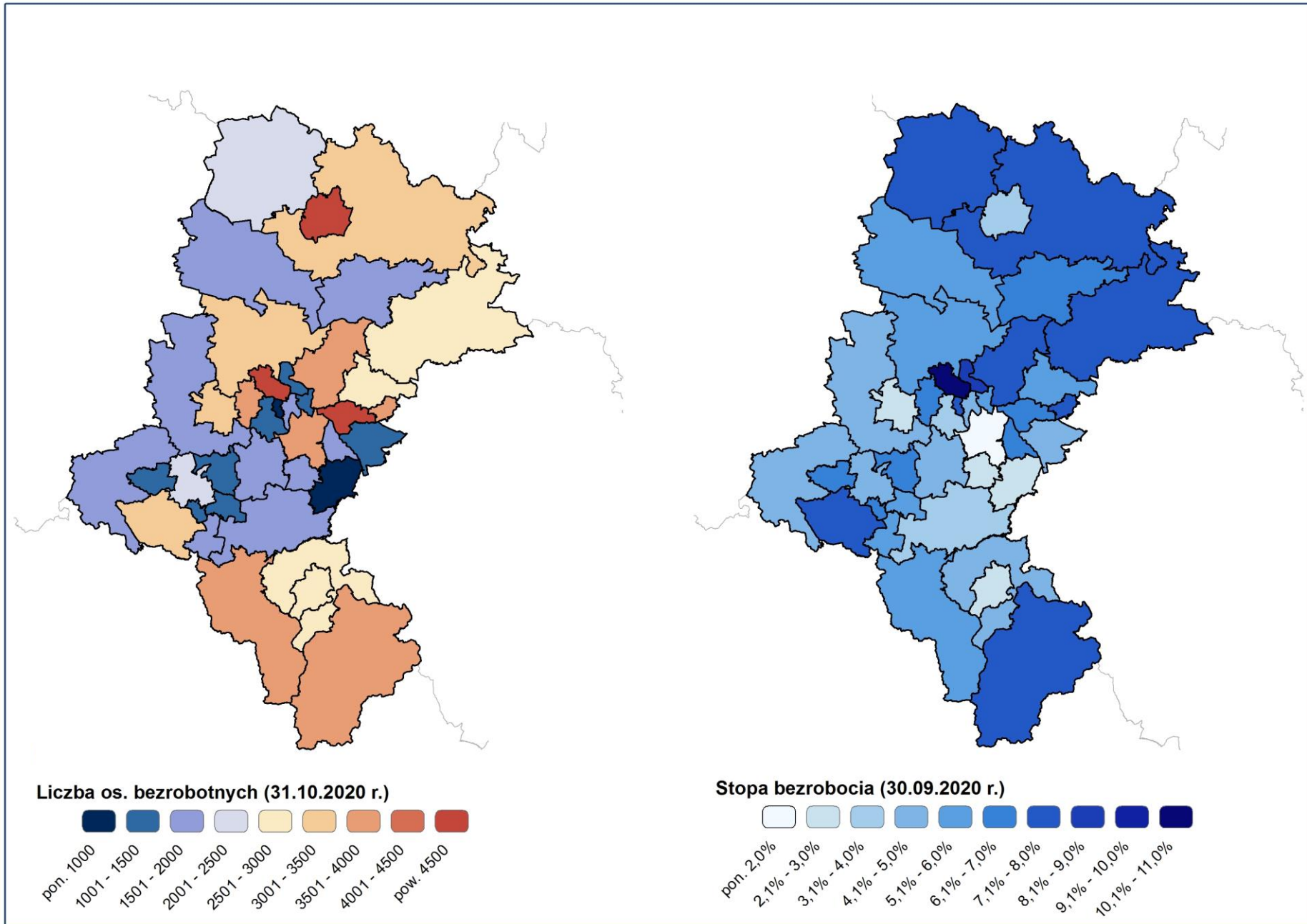
# Stopa bezrobocia [%]

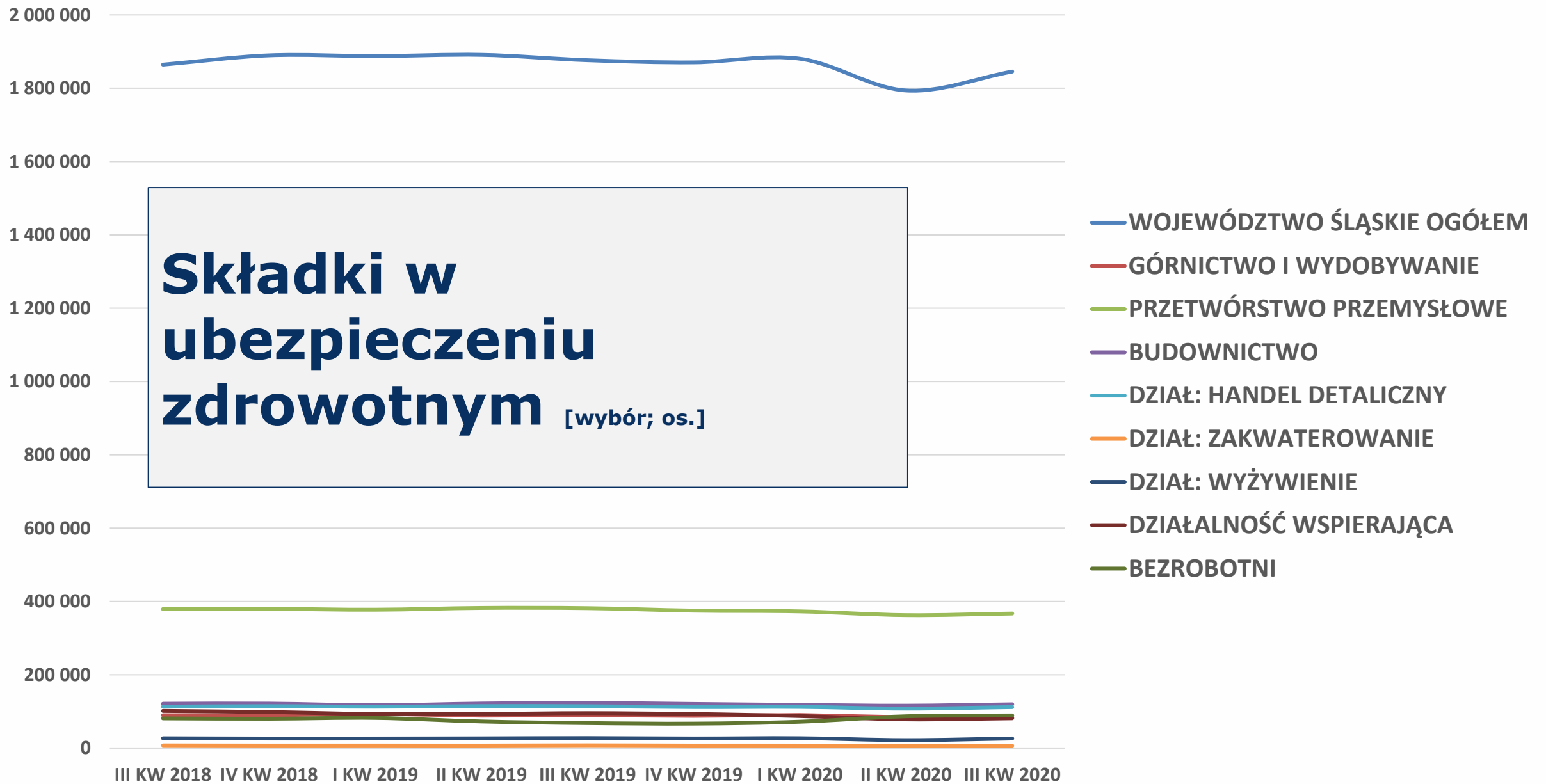


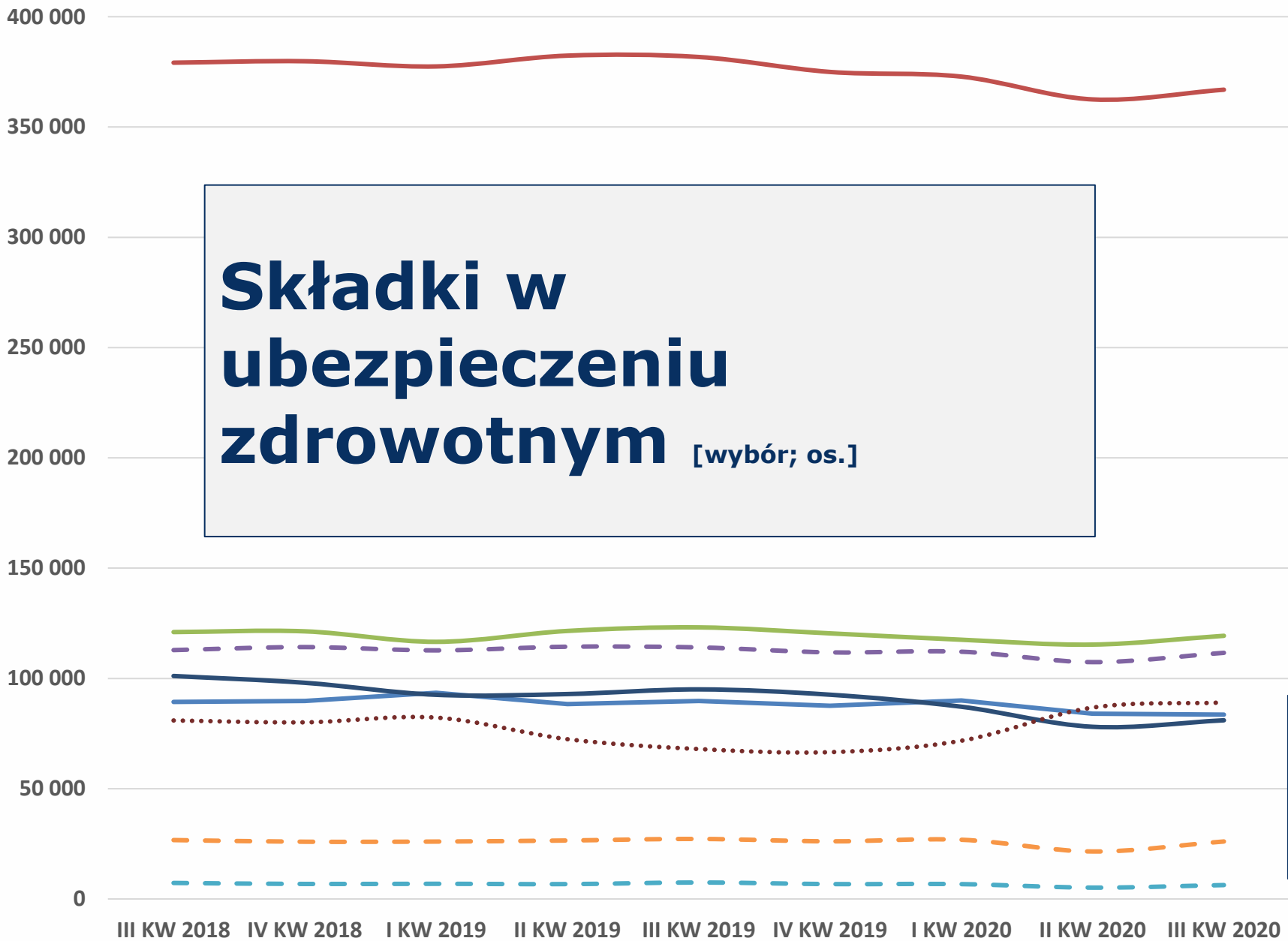
# Bilans napływu i odpływu bezrobotnych [tys. os.]



# Bezrobocie (powiaty)







Przemysł r/r: II kw -5%; III kw -4%  
 Górnictwo r/r: II kw -5%; III kw -7%

- GÓRNICTWO I WYDOBYWANIE
- PRZETWÓRSTWO PRZEMYSŁOWE
- BUDOWNICTWO
- - DZIAŁ: HANDEL DETALICZNY
- - DZIAŁ: ZAKWATEROWANIE
- - DZIAŁ: WYŻYWIENIE
- DZIAŁALNOŚĆ WSPIERAJĄCA
- ..... BEZROBOTNI

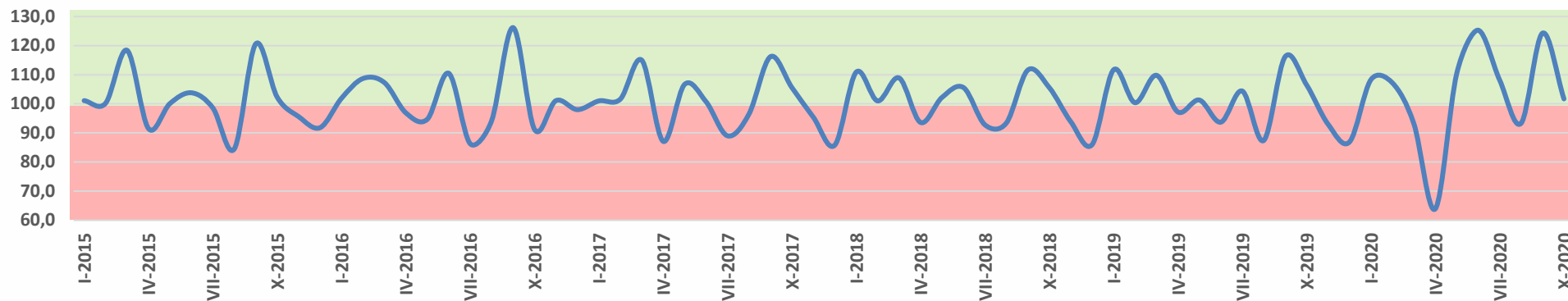
Handel r/r: II kw -6%; III kw -2%  
 Wyżyw. r/r: II kw -19%; III kw -4%  
 Zakwat. r/r: II kw -24%; III kw -16%



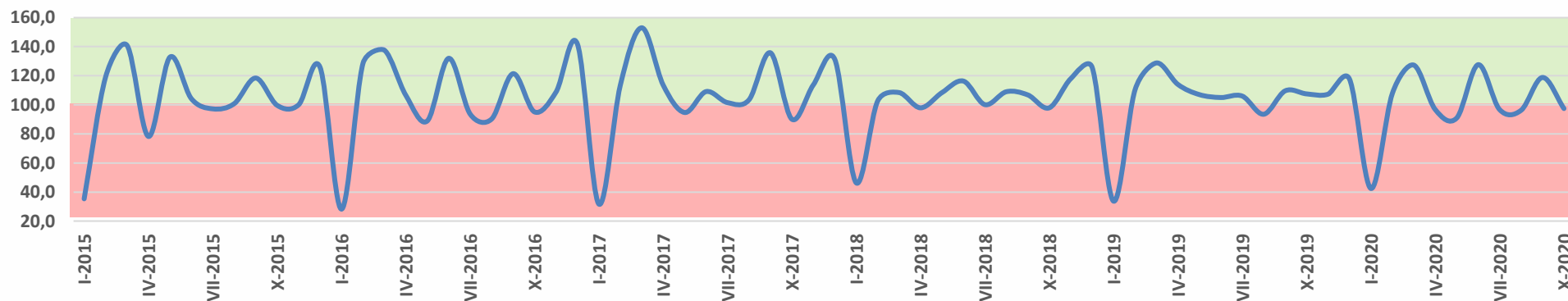
# Ogólny klimat koniunktury [badania GUS]

	Listopad 2020 r.	Zmiana m/m	Zmiana r/r
Przetwórstwo przemysłowe	-9,8	-7,2	-13,9
Budownictwo	-30,1	-6,7	-21,7
Handel hurtowy	-20,9	-11,8	-27,3
Handel detaliczny	-29,7	-14	-32,4
Transport i gospodarka magazynowa	-10,6	-2,4	1,2
Zakwaterowanie i gastronomia	-24,4	-7,4	-26,5
Informacja i komunikacja	1,6	-0,7	-17,2

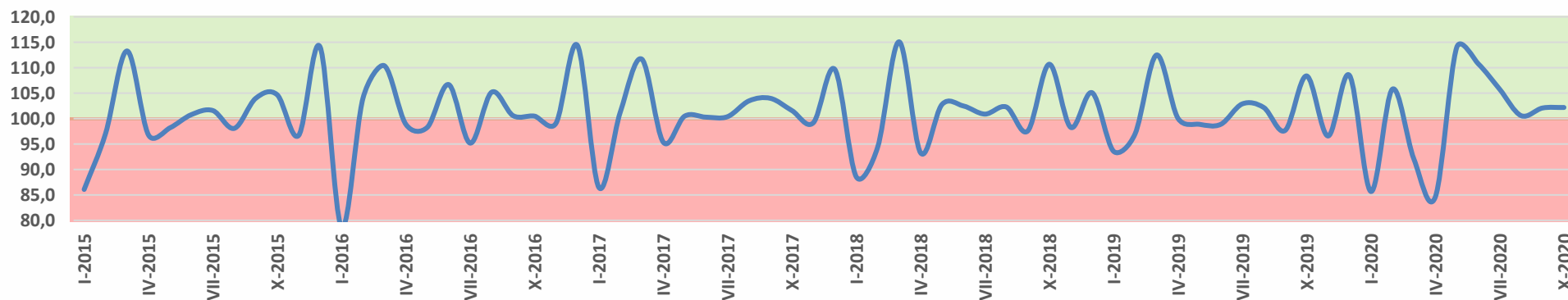
## Dynamika produkcji sprzedanej przemysłu



## Dynamika produkcji budowlano-montażowej



## Dynamika sprzedaży detalicznej towarów





# [www.ue.katowice.pl/komentarze](http://www.ue.katowice.pl/komentarze)

- dr Marcin Baron (koordynator, [marcin.baron@ue.katowice.pl](mailto:marcin.baron@ue.katowice.pl))
- dr hab. Jan Acedański,
- dr Radosław Cyran,
- dr Piotr Dąbrowski,
- dr Bartłomiej Gabryś,
- dr Piotr Gibas,
- dr hab. Tomasz Ingram, prof. UE,
- dr Grzegorz Krawczyk
- dr hab. Robert Wolny, prof. UE.



Uniwersytet  
Ekonomiczny  
w Katowicach

KOMENTARZ DO SYTUACJI

W GOSPODARCE REGIONALNEJ

województwo śląskie – październik 2020 r.

data publikacji: 09.11.2020 r.

- Efekty opisywanego w poprzednich miesiącach odbicia gospodarczego, poprawy nastrojów oraz swoistego oswojenia się dużej grupy przedsiębiorstw z nową sytuacją chwieją się w posadach w obliczu gwałtownego wzrostu zachorowań, a co za tym idzie już wprowadzonych ograniczeń i przewidywań co do kolejnych, włącznie z tzw. kwarantanną narodową.
- Sytuacja na rynku pracy jest póki co dość stabilna, jeśli analizuje się dane dotyczące bezrobocia. Inną perspektywę dają dane o ubezpieczonych płynące z ZUS. III kwartał br. był pod tym względem o wiele gorszy niż przed rokiem (o 31 tys. osób ubezpieczonych mniej) i dwoma laty (-19 tys.).
- Efekty pandemii prawdopodobnie najbardziej uderzają w grupę osób młodych wchodzących na rynek pracy lub zarabiających na utrzymanie na studiach, a także na utrzymujących się z pracy dorywczej i krótkoterminowej.
- W układzie branżowym, istotne są spadki zatrudnienia w zakresie górnictwa i wydobywania, produkcji pojazdów samochodowych, produkcji metalowych wyrobów gotowych, produkcji wyrobów z gumy i tworzyw sztucznych oraz produkcji artykułów spożywczych. Odnotowano również dość istotne spadki w prostych robotach budowlanych. Szybko odbudowały się te dziedziny gospodarki, które podczas pierwszej fali pandemii zostały praktycznie całkowicie pozbawione możliwości świadczenia usług, jednak obecnie ponownie podlegają one ograniczeniom.



Uniwersytet  
Ekonomiczny  
w Katowicach