



Unia Europejska
Europejskie Fundusze
Strukturalne i Inwestycyjne



Zarządzanie kontem użytkownika Lokalnego Systemu Informatycznego w ramach RPO WSL 2014-2020

Katowice, 15 października 2015r

**Użytkownicy
rejestrują konta samodzielnie
poprzez formularz dostępny
na stronie logowania <https://lsi.slaskie.pl>.**



Formularz logowania

[Zapomniałem hasła - pomóż mi odzyskać](#)

Zaloguj się

Nie mam jeszcze konta - [Zarejestruj](#)



O LSI

O Lokalnym Systemie Informatycznym Regionalnego Programu Operacyjnego Województwa Śląskiego Województwa Śląskiego na lata 2014-2020

[Regulamin](#)

[Wymogi techniczne](#)

Rejestracja konta


[Chcę się zarejestrować aby móc korzystać z systemu](#)

[Chcę dać dostęp do mojego profilu: wspólnikowi, współpracownikowi, firmie konsultingowej](#)

Bezpieczeństwo

[Jak wybrać mocne hasło i jak je chronić](#)

Przed rozpoczęciem pracy w Lokalnym Systemie Informatycznym należy zapoznać się:

- 
- 1. Z Wymogami technicznymi.**
 - 2. Z Instrukcją użytkownika Lokalnego Systemu Informatycznego 2014 dla Wnioskodawców/Beneficjentów RPO WSL 2014-2020.**
 - 3. Instrukcją wypełniania wniosku.**

Przygotowania do pracy w LSI

Ad.1. Wymogi techniczne znajdziemy na stronie logowania.



Formularz logowania

[Zapomniałem hasła - pomóż mi odzyskać](#)

Zaloguj się

Nie mam jeszcze konta - [Zarejestruj](#)

O LSI

O Lokalnym Systemie Informatycznym Regionalnego Programu Operacyjnego Województwa Śląskiego Województwa Śląskiego na lata 2014-2020

[Regulamin](#)

[Wymogi techniczne](#)

[Rejestracja konta](#)

[Chcę się zarejestrować aby móc korzystać z systemu](#)

[Chcę dać dostęp do mojego profilu: wspólnikowi, współpracownikowi, firmie konsultingowej](#)

[Bezpieczeństwo](#)

[Jak wybrać mocne hasło i jak je chronić](#)

Uwaga! W opcjach przeglądarek internetowych nie należy zaznaczać opcji zapamiętywania haseł – może to powodować problemy z rejestracją konta i logowaniem do systemu.



Przygotowania do pracy w LSI

Ad.2. Instrukcja użytkownika Lokalnego Systemu Informatycznego 2014 dla Wnioskodawców/Beneficjentów RPO WSL 2014-2020 znajduje się na stronie http://rpo.slaskie.pl/czytaj/lokalny_system_informatyczny_2014.


Ad.3. Instrukcja wypełniania wniosku jest załącznikiem do regulaminu konkursu i znajduje się na stronie konkretnego naboru np. <http://rpo.slaskie.pl/lsi/nabor/19>.

Wypełnienie **wniosku o dofinansowanie** wymaga wykorzystania (stworzenia lub udostępnienia) **profilu** Wnioskodawcy.

Profil Wnioskodawcy

1. Profil podmiotu

Aby złożyć wniosek o dofinansowanie z danego konta należy utworzyć profil.

Profil podmiotu zakładamy przy pierwszym zalogowaniu się do LSI poprzez wpisanie nr REGON i kliknięcie w ikonę , co spowoduje zaciągnięcie danych z bazy.



Edytuj/aktualizuj dane beneficjenta

Porada w przypadku gdy:

- nie posiadasz jeszcze własnego profilu,
- nie zostałeś zaproszony do żadnego profilu,
- chcesz utworzyć kolejny profil (np. innego podmiotu), którego będziesz właścicielem.

Bez aktywnego profilu nic nie możesz zrobić w systemie więc powinieneś:

1. w tym momencie założyć nowy profil wypełniając poniższy formularz. Będziesz właścicielem tego profilu
2. poczekać, aż ktoś zaprosi Cię do swojego profilu. Będziesz mógł pracować w innym profilu zgodnie z prz

Czy podmiot ma siedzibę poza granicami Polski? Tak Nie

Numer REGON 

Numer NIP

Nazwa podmiotu

Kod przeważającego rodzaju działalności wg PKD

Nazwa przeważającego rodzaju działalności wg PKD

Numer KRS




Uwaga!


Należy na bieżąco **aktualizować dane w bazie REGON**.
W przypadku zaciągnięcia w LSI danych z bazy REGON
i stwierdzenia **nieprawidłowości** można ręcznie
wprowadzić zmiany, **ale jednocześnie należy jak
najszybciej zaktualizować dane w Głównym Urzędzie
Statystycznym**.

Właściciel profilu może go **powiązać z innym użytkownikiem**, który założył własne konto w systemie (np. z pracownikami jednostek podległych lub przedstawicielami zewnętrznych podmiotów, tj. firm konsultingowych, a także z pracownikami własnej instytucji).


Właściciel profilu



Konto
wnioskodawcy
1



Konto
wnioskodawcy
2

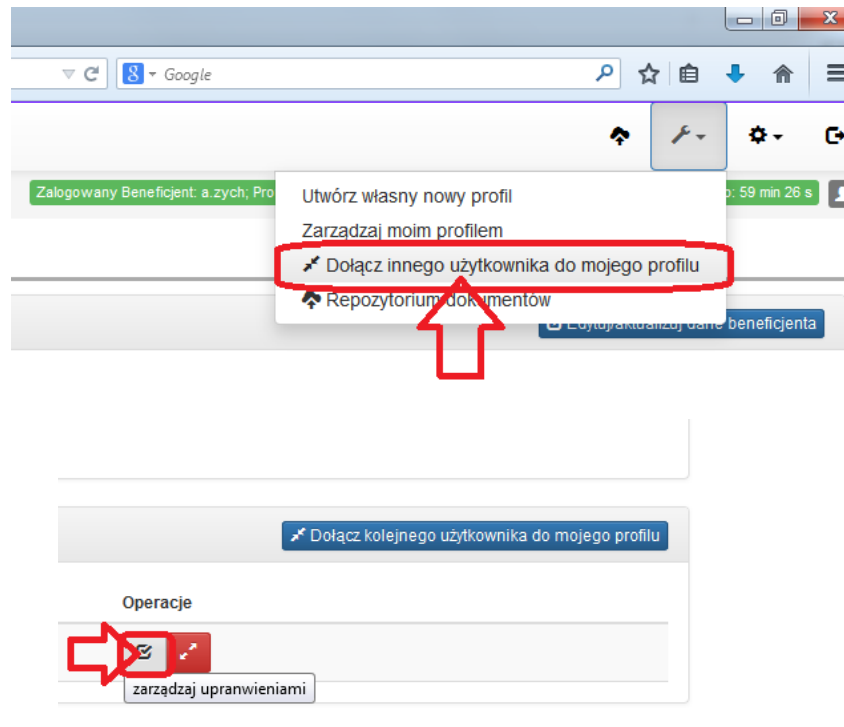


Konto
wnioskodawcy
3


Profil Wnioskodawcy

2. Udostępnianie profilu

**Użytkownik nie musi tworzyć profilu (np. gminy).
Jeżeli profil ten istnieje już w systemie może on wówczas
zostać dołączony do tegoż profilu przez jego właściciela.**



Wersja: 1.0.9 rev.: 1752

Realizacja: 

Profil Wnioskodawcy

2. Udostępnianie profilu

Danemu użytkownikowi można nadawać uprawnienia w zakresie modułów i projektów.

Zarządzanie uprawnieniami użytkownika

Uprawnienia do modułów

- Tworzenie nowych projektów Opis: zaproszony użytkownik będzie mógł rozpoczynać projekty w ramach dowolnego aktualnie trwającego naboru i automatycznie uzyska do nich pełny dostęp. Uprawnienia te będzie można później modyfikować.
- Zarządzanie danymi związanymi z profilem Opis: zaproszony użytkownik będzie mógł zmieniać dane profilu - konieczność zmiany danych profilu jest niezwykle rzadką potrzebą
- Edycja uprawnień użytkowników zaproszonych do profilu Wskazówka: wymaga zarządzania profilem
- Zarządzanie danymi w module zamówień
- Zarządzanie danymi w module kontaktów Opis: zaproszony użytkownik będzie mógł dodawać/modyfikować/usuwać dane do kontaktu

Zapisz i wyjdź Anuluj i wróć do listy

Uprawnienia do projektów

	podgląd - przeglądanie	zarządzanie - edycja
+ Projekt: Wniosek testowy nr naboru RPSL.05.05.00-IZ.01-24-019/15 - gotowy można składać	<input type="checkbox"/>	<input type="checkbox"/>
+ Projekt: Wniosek testowy nr naboru RPSL.04.03.02-IZ.01-24-012/15 gotowy Wniosek nasze dane	<input type="checkbox"/>	<input type="checkbox"/>
+ Projekt: RPSL.02.01.00-IZ.01-24-021/15 szkolenie	<input checked="" type="checkbox"/>	<input checked="" type="checkbox"/>
+ Projekt: Szkolenie 08.09.2015	<input checked="" type="checkbox"/>	<input type="checkbox"/>

Zapisz i wyjdź Anuluj i wróć do listy



Właściciel profilu
zarządza kontami dołączonymi w ramach
danego profilu.

Może **usunąć powiązanie** użytkownika
danego profilu,
co będzie równoznaczne
z **odebraniem wszelkich praw**
do dokumentów z nim powiązanych.

Utworzenie wniosku

Jedno kliknięcie w zieloną ikonę  „rozpocznij nowy projekt tworząc wniosek” skutkuje utworzeniem wniosku. Raz utworzony wniosek znajduje się w zakładce projekty.

LSI : Wersja SZKOLENIOWA x +












https://lsi-szkol.slaskie.pl/#/nabory/aktualne

LSI RPO WSL 2014 - 2020 Nabory ▾ Dane beneficjenta Projekty

Zalogowany Beneficjent: a.zych, Profid: 276284638 | Ostatnia aktywność: 2015-07-15 14:04:21 | Pozostało: 59 min 37 s

Nabory na które aktualnie można składać wnioski

🔍 x Nr naboru: Instytucja: Tryb naboru




№ Nr naboru	Instytucja ogłaszająca	⌆ Czas trwania od	⌆ do	
RPSL.09.03.01-IZ.01-24-020/15	Instytucja Zarządzająca RPO WSL - Wydział Europejskiego Funduszu Społecznego	2015-07-01 09:33:00	2015-08-30 00:00:00	 
RPSL.05.05.00-IZ.01-24-019/15	Instytucja Zarządzająca RPO WSL - Wydział Europejskiego Funduszu Rozwoju Regionalnego	2015-06-30 10:30:00	2015-09-30 23:59:59	  
RPSL.02.01.00-IZ.01-24-018/15	Instytucja Zarządzająca RPO WSL - Wydział Europejskiego Funduszu Rozwoju Regionalnego	2015-06-30 10:30:00	2015-09-30 23:59:59	 
RPSL.12.01.02-IZ.01-24-017/15	Instytucja Zarządzająca RPO WSL - Wydział Europejskiego Funduszu Rozwoju Regionalnego	2015-06-29 15:15:00	2015-10-30 23:59:59	 
RPSL.12.01.01-IZ.01-24-016/15	Instytucja Zarządzająca RPO WSL - Wydział Europejskiego Funduszu Rozwoju Regionalnego	2015-06-29 15:15:00	2015-10-30 23:59:59	 


I. Aby dodać załączniki do wniosku należy skorzystać z repozytorium plików.

Realizowane projekty

+ Rozpocznij nowy projekt

Lp.	Tytuł projektu	№ naboru	Status	WND	Umowa	Realizacja	Operacje
1	Szkolenie 08.09.2015		W edycji przez beneficjenta	 			   
2	Wniosek testowy nr naboru RPSL.05.05.00-IZ.01-24-019/15 - gotowy można składać		Przyjęty				    Repozytorium dokumentów
3	Wniosek testowy nr naboru RPSL.04.03.02-IZ.01-24-012/15 gotowy Wniosek nasze dane		W edycji przez beneficjenta	 			   
4	RPSL.02.01.00-IZ.01-24-021/15 szkolenie		W edycji przez beneficjenta	 			   

Ostatnia aktywność: 2015-10-09 09:33:48 | Pozostało: 59 min 54 s 

 [+ Dodaj nowe pliki](#)

II. Wybrane pliki wysyłamy do repozytorium.

Projekt

Zalogowany Beneficjent: a.zych; Profil: 276284638 Ostatnia aktywność: 2015-07-17 10:59:33 | Pozostało: 49 min 28 s

Profilu

Nazwa oryginalna	Nazwa	Opis (tylko na potrzeby zarządzania)	Rozmiar	Postęp	Status
Analiza finansowa.docx	Analiza finansowa		11.029 kB		Wyślij Anuluj Usuń
Załącznik.docx	Załącznik		11.155 kB		Wyślij Anuluj Usuń

Postęp:

[Wyślij wszystkie](#) [Anuluj wszystkie](#) [Usuń wszystkie](#)

zny (LSI) RPO WSL 2014-2020
ze środków Unii Europejskiej z Europejskiego Funduszu
Regionalnego Programu Operacyjnego Województwa Śląskiego 2014-2020.
finansowany ze środków Unii Europejskiej z Europejskiego Funduszu Społecznego w ramach Pomocy Technicznej Programu Operacyjnego Kapitał Ludzki 2007-2013.
Województwa Śląskiego

Wersja: 1.0.7 rev: 1696
Realizacja: **net**

III. Po prawidłowym wysłaniu plików do repozytorium w lewym dolnym rogu otrzymamy następującą informację.

OK! Wszystkie pliki zostały załadowane, możesz wrócić do repozytorium i dodać informacje do swoich plików. ✕









IV. Następnie należy edytować i wypełnić pola formularza każdego nowo dodanego dokumentu.

Uwaga! Jeżeli nie wykonamy powyższej czynności załączniki nie będą widziane z poziomu wniosku – nie będzie możliwości dodania ich do wniosku.

Zalogowany Beneficjent: a.zych; Profil: 276284638 Ostatnia aktywność: 2015-07-21 11:28:41 Pozostało: 59 min 58 s

Repozytorium plików profilu


+ Dodaj nowe pliki


Lp.	Typ dokumentu	Nazwa	Nazwa oryginalna	Wersja	Opis (tylko na potrzeby zarządzania)	Rozmiar	Ost. edycja	Operacje
1		Nowy plik - proszę zmienić nazwę	Raport OOŚ.docx			11.033 KB	a.zych 2015-07-21 11:28:39	 
2	Załącznik	Załącznik	Załącznik.docx			11.155 KB	a.zych 2015-07-17 12:32:08	 
3	Załącznik	Analiza finansowa	Analiza finansowa.doc			11.029 KB	a.zych 2015-07-17 12:32:24	 
4	Załącznik	Nowy plik - proszę zmienić nazwę	pusta strona.pdf			78.097 KB	a.zych 2015-07-17 12:32:39	 


/


[< Szczegóły pliku](#)


Oryginalna nazwa pliku **Raport OOŚ.docx**

Nazwa 


Typ dokumentu 

Data ważności od 

Data ważności do 

Opis 

Opublikowany

Poprzednia wersja 

V. Dodajemy załączniki do wniosku.

Uwaga !

Należy właściwie opisywać pliki w repozytorium, aby można było w łatwy sposób odszukać załączniki.

Przykład:

Jeżeli załącznikiem jest Analiza Finansowa to dobrze jest go nazwać zgodnie z ww. brzmieniem.

Oczywiście nazewnictwo jest dobrowolne, ale warto je przemyśleć.



























Rejestr postępowań / zamówień

Celem modułu w LSI o nazwie *Rejestr postępowań / zamówień* jest stworzenie jednego miejsca, w którym znajdować się będą wszystkie informacje o umowach, jakie wnioskodawca/beneficjent zawarł z wykonawcami w ramach danego projektu oraz o sposobie, w jaki wykonawcy zostali wybrani.

Moduł ten będzie cały czas dostępny dla wnioskodawcy/beneficjenta i będzie na bieżąco uzupełniany wraz z postępem realizowanego projektu (po podpisaniu umowy o dofinansowanie).

Realizowane projekty

+ Rozpocznij nowy projekt

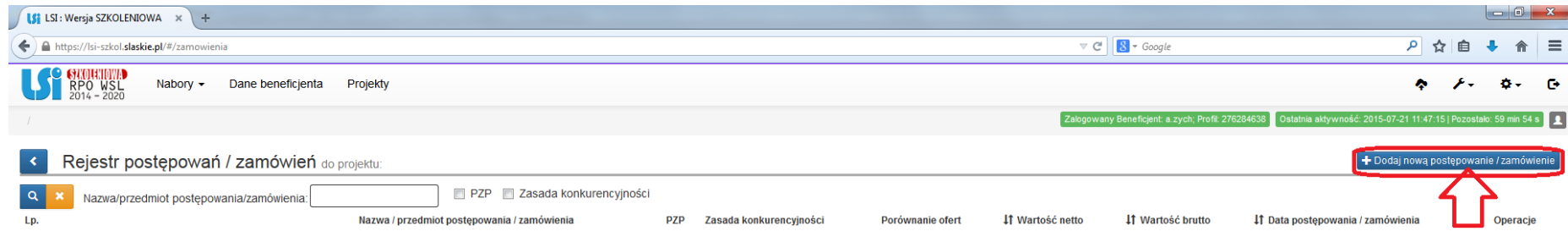
Lp.	Tytuł projektu	Nr naboru	Status	WND	Umowa	Realizacja	Operacje
1	Szkolenie 08.09.2015		W edycji przez beneficjenta	 			    
2	Wniosek testowy nr naboru RPSL.05.05.00-IZ.01-24-019/15 - gotowy można składać		Przyjęty				    
3	Wniosek testowy nr naboru RPSL.04.03.02-IZ.01-24-012/15 gotowy Wniosek nasze dane		W edycji przez beneficjenta	 			    
4	RPSL.02.01.00-IZ.01-24-021/15 szkolenie		W edycji przez beneficjenta	 			    

postępowania / zamówienia do projektu

Rejestr postępowań / zamówień

Rejestr postępowań/zamówień uzupełniany jest jedynie w odniesieniu do objętych projektem postępowań zakończonych.

Szczegółowe zasady korzystania z tego modułu stanowią odrębną „Instrukcję dla rejestru postępowań / zamówień w systemie LSI” wchodzącą w skład pakietu aplikacyjnego dla danego konkursu.



LSI: Wersja SZKOLENIOWA

https://lsi-szkol.slaskie.pl/#/zamowienia

Nabory ▾ Dane beneficjenta Projekty

Zalogowany Beneficjent: a.zych; Prof: 276284638 Ostatnia aktywność: 2015-07-21 11:47:15 | Pozostało: 59 min 54 s


Rejestr postępowań / zamówień do projektu: [+ Dodaj nową postępowanie / zamówienie](#)


Nazwa/przedmiot postępowania/zamówienia: PZP Zasada konkurencyjności

Lp.	Nazwa / przedmiot postępowania / zamówienia	PZP	Zasada konkurencyjności	Porównanie ofert	Wartość netto	Wartość brutto	Data postępowania / zamówienia	Operacje
-----	---	-----	-------------------------	------------------	---------------	----------------	--------------------------------	----------

Brak danych do wyświetlenia.

W celu szybkiej i sprawnej komunikacji między wnioskodawcą a IZ należy:



























- z poziomu listy realizowanych projektów klikając na ikonę  wypełnić dane kontaktowe,
- na bieżąco aktualizować powyższe dane.



Realizowane projekty

[+ Rozpocznij nowy projekt](#)

Tytuł projektu:

Lp.	Tytuł projektu	!f Nr naboru	Status	WND	Umowa	Realizacja	Operacje
1	Szkolenie 08.09.2015		✎ W edycji przez beneficjenta	 			    
2	Wniosek testowy nr naboru RPSL.05.05.00-IZ.01-24-019/15 - gotowy można składać		👤 Przyjęty				     kontakty w ramach projektu
3	Wniosek testowy nr naboru RPSL.04.03.02-IZ.01-24-012/15 gotowy Wniosek nasze dane		✎ W edycji przez beneficjenta	 		•	    
4	RPSL.02.01.00-IZ.01-24-021/15 szkolenie		✎ W edycji przez beneficjenta	 			    

Prawidłowy zapis wniosku

Uwaga!

Wniosek musi zostać przesłany jako oryginalny plik pobrany z systemu LSI.

◀ Wstecz

Anuluj i wróć do listy projektów

PODSUMOWANIE WNIOSKU


Wniosek składany jest tylko i wyłącznie w wersji elektronicznej.

W celu złożenia wniosku konieczne jest posiadanie konta na platformie SEKAP. Do podpisania będzie konieczny podpis kwalifikowany lub profil zaufany ePUAP.

Złożenie wniosku zablokuje możliwość jego dalszej edycji.

UWAGA! Generowanie PDF-a może trwać kilkanaście sekund i jest to zależne od objętości składanego wniosku. W tym czasie proszę nie odświeżać i nie zamykać okna. Po złożeniu wniosku, wygenerowany plik PDF będzie dostępny na liście projektów.

Podgląd PDF 

Złóż wniosek 

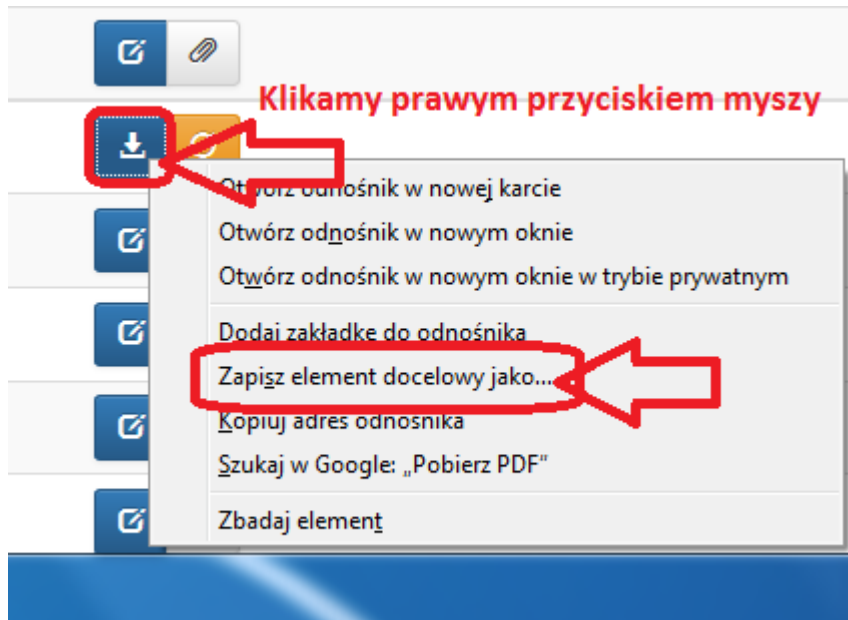
◀ Wstecz

Anuluj i wróć do listy projektów

Prawidłowy zapis wniosku

Nie należy zapisywać wniosku za pośrednictwem programów do odczytu plików PDF, ponieważ może to spowodować modyfikację sumy kontrolnej – CRC pliku, co spowoduje negatywną weryfikację autentyczności wniosku.

Klikamy prawym przyciskiem myszy



W celu prawidłowego pobrania i zapisu pliku PDF należy prawym przyciskiem myszy kliknąć w ikonę „pobierz pdf” a następnie „zapisz element docelowy jako/zapisz link” (w zależności od przeglądarki internetowej).



Prawidłowy zapis wniosku

Uwaga!

Suma kontrolna umieszczona w prawym górnym rogu pliku PDF to nie to samo co suma kontrolna – CRC pliku.

W celu zapoznania się z dalszymi krokami przesyłania podpisanego wniosku za pośrednictwem SEKAP / ePUAP należy zaznajomić się z „Instrukcją składania wniosków, korespondencji i protestów w ramach naborów dotyczących projektów finansowanych ze środków Regionalnego Programu Operacyjnego Województwa Śląskiego 2014-2020” znajdującą się na stronie:

[http://rpo.slaskie.pl/czytaj/lokalny_system_informatyczny_2014.](http://rpo.slaskie.pl/czytaj/lokalny_system_informatyczny_2014)

Przygotowany
w **Lokalnym Systemie Informatycznym**
wniosek musi zostać przekazany do instytucji
ogłaszającej konkurs
poprzez platformę **SEKAP** lub **e-PuaP**
(w zależności od instytucji).

Załączony wniosek musi zostać podpisany
elektronicznym podpisem kwalifikowanym,
certyfikatem CC SEKAP lub **profilem zaufanym.**

Złożenie wniosku poprzez platformę SEKAP

1

SEKAP
System Elektronicznej Komunikacji Administracji Publicznej

Śląskie
urzędy on-line

Województwo Śląskie

Szukaj

Pomoc

Wylogowanie

Strona główna

Skrzynka kontaktowa

Katalog usług

Urzędy

O projekcie SEKAP

Usługi dla obywateli

Usługi dla przedsiębiorców

Usługi dla instytucji i urzędów

2

Platforma e-Usług Publicznych

https://www.sekap.pl/katalog.seam?cid=8857

PeUP » Katalog usług » Urząd Marszałkowski Województwa Śląskiego » Rozwój naboru ze środków Europejskiego Funduszu Rozwoju Regionalnego

Katalog usług

- Budownictwo, architektura, urbanistyka
- Działalność gospodarcza
- Gospodarka komunalna
- Komunikacja, drogownictwo i transport
- Kultura, sport, turystyka, oświata
- Ochrona środowiska
- Rolnictwo, leśnictwo, łowiectwo, rybołówstwo
- Sprawy obywatelskie
- Zdrowie i sprawy społeczne
- Rozwój regionalny**
- Promocja, informacja o regionie
- Usługi techniczne
- Inne

40-03
Telef
E-Ma
WWW
Adres
Skrytl
F
7:30
C
k

3

Rozwój regionalny

Regionalny Program Operacyjny Województwa Śląskiego na lata 2007-2013

Regionalny Program Operacyjny Województwa Śląskiego na lata 2014-2020

Regulamin
Do pobrania
Wymagania techniczne
Deklaracja zgodności SSP i SAWPE

PROGRAM REGIONALNY
NARODOWA STRATEGIA SPÓJNOŚCI

ZPORR
Zintegrowany Program Operacyjny Regionalnego Rozwoju

bip
Biuletyn informacji publicznej

UNIA EUROPEJSKA
EUROPEJSKI FUNDUSZ ROZWOJU REGIONALNEGO

4

Regionalny Program Operacyjny Województwa Śląskiego na lata 2014-2020

Europejski Fundusz Rozwoju Regionalnego

Europejski Fundusz Społeczny

Regulamin
Do pobrania
Wymagania techniczne
Deklaracja zgodności SSP i SAWPE

PROGRAM REGIONALNY
NARODOWA STRATEGIA SPÓJNOŚCI

ZPORR
Zintegrowany Program Operacyjny Regionalnego Rozwoju

bip
Biuletyn informacji publicznej

UNIA EUROPEJSKA
EUROPEJSKI FUNDUSZ ROZWOJU REGIONALNEGO

Złożenie wniosku poprzez platformę SEKAP

5

Europejski Fundusz Rozwoju Regionalnego



Złożenie wniosku o dofinansowanie projektu w ramach naboru ze środków Europejskiego Funduszu Rozwoju Regionalnego



Złożenie protestu dotyczącego wniosku o dofinansowanie projektu ze środków Europejskiego Funduszu Rozwoju Regionalnego

Korespondencja w sprawie projektu złożonego w ramach konkursu/naboru finansowanego ze środków Europejskiego Funduszu Rozwoju Regionalnego (do momentu podpisania umowy i złożenia zabezpieczenia)

6

Miejscowość	Nazwa
Katowice	Testowy ŚCSI
Katowice	Urząd Marszałkowski Województwa Śląskiego



Regulamin
Do pobrania
Wymagania techniczne
Deklaracja zgodności SSP i SAWPE



PROGRAM
REGIONALNY
NARODOWA STRATEGIA SPÓJNOŚCI



ZPORR
Zintegrowany Program
Operacyjny
Rozwoju Regionalnego



Śląskie.
Pozytywna energia



bip
biuletyn
informacji publicznej

UNIA EUROPEJSKA
EUROPEJSKI FUNDUSZ
ROZWOJU REGIONALNEGO



7

Nazwa formularza	Data publikacji	Operacje
Korespondencja w sprawie projektu finansowanego ze środków EFRR w ramach RPO WSL na lata 2014-2020	2015-10-08 13:11:43	



Regulamin
Do pobrania
Wymagania techniczne
Deklaracja zgodności SSP i SAWPE



PROGRAM
REGIONALNY
NARODOWA STRATEGIA SPÓJNOŚCI



ZPORR
Zintegrowany Program
Operacyjny
Rozwoju Regionalnego



Śląskie.
Pozytywna energia



bip
biuletyn
informacji publicznej

UNIA EUROPEJSKA
EUROPEJSKI FUNDUSZ
ROZWOJU REGIONALNEGO



Złożenie wniosku poprzez platformę SEKAP

8

Podgląd dokumentu Pobierz jako XML Zapisz i zamknij Zamknij Sprawdź poprawność formularza Podpis elektroniczny

PLATFORMA FORMULARZY ELEKTRONICZNYCH

Korespondencja w sprawie projektu finansowanego ze środków RPO WSL 2014-2020

* - pole wymagane + - dodanie pola 💡 - podpowiedź

Miejscowość [redacted] *

Data 2015-07-22 *

Do Urząd Marszałkowski Województwa Śląskiego *

1) Nazwa podmiotu *

2) Adres poczty elektronicznej *

3) Adres pocztowy

Kod pocztowy [redacted]

Pocztą [redacted]

Miejscowość [redacted]

Ulica [redacted]

Nr budynku [redacted]

Nr lokalu [redacted]

4) Numer wniosku *

5) Czego dotyczy

Złożenie wniosku Korekta wniosku Inna sprawa

6) Temat pisma *

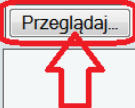
7) Treść pisma *

Załączniki

Załącznik +

Plik załącznika Nie wybrano pliku.

Opis załącznika



Złożenie wniosku poprzez platformę SEKAP

9



Śląskie urzędy on-line

Wylogowanie [profil] Pomoc A A A [ikonka] Szukaj

działanie musiało zostać poprawione przed podpisaniem i wysłaniem.

- Strona główna
- Skrzynka kontaktowa
- Katalog usług
- Urzędy
- O projekcie SEKAP

Robocze - [profil]



Typ	Data	Odbiorca	Temat/Nazwa	Operacje
	2015-07-22 09:01:07	Urząd Marszałkowski Województwa Śląskiego	Korespondencja w sprawie projektu finansowanego ze środków RPO WSL 2014-2020	

Zaznacz wszystkie Usun zaznaczone

Przełączaj... Nie wybrano pliku. Katowice - Urząd Marszałkowski Województwa Śląskiego Prześlij do skrzynki

Zmień nazwę zaznaczonego pliku na: [pole tekstowe] Zatwierdź

10



Śląskie urzędy on-line

Wylogowanie [profil] Pomoc A A A [ikonka] Szukaj

- Strona główna
- Skrzynka kontaktowa
- Katalog usług
- Urzędy
- O projekcie SEKAP

Robocze - [profil]



Typ	Data	Odbiorca	Temat/Nazwa	Operacje
	2015-07-22 09:01:07	Urząd Marszałkowski Województwa Śląskiego	Korespondencja w sprawie projektu finansowanego ze środków RPO WSL 2014-2020	

Zaznacz wszystkie Usun zaznaczone

Przełączaj... Nie wybrano pliku. Katowice - Urząd Marszałkowski Województwa Śląskiego Prześlij do skrzynki

Zmień nazwę zaznaczonego pliku na: [pole tekstowe] Zatwierdź

Podpisz dokument przez ePUAP

Złożenie wniosku poprzez platformę SEKAP


11

ePUAP - Profil Zaufany

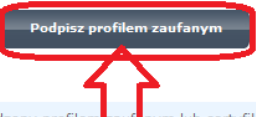
Ministerstwo Administracji i Cy... (PL) | https://epuap.gov.pl/ZaufanyProfilExternal/SignDocument.iframe


Podpisywanie dokumentu

Informacje dołączone do dokumentu
PeUP

 Kolejne podpisy


Podpisz profilem zaufanym Podpisz certyfikatem





 Złóż podpis potwierdzony profilem zaufanym lub certyfikatem kwalifikowanym. [Co to znaczy?](#)

Anuluj

12


 **SEKAP**
System Elektronicznej Komunikacji Administracji Publicznej




Śląskie urzędy on-line







Wylogowanie  Pomoc A A A 

Szukaj

Strona główna Skrzynka kontaktowa Katalog usług Urzędy O projekcie SEKAP

Robocze 

Typ	Data	Odbiorca	Temat/Nazwa	Operacje
	2015-07-22 08:51:34	Urząd Marszałkowski Województwa Śląskiego	Korespondencja w sprawie projektu finansowanego ze środków RPO WSL 2014-2020	    

Zaznacz wszystkie Usuń zaznaczone

Przełóżaj... Nie wybrano pliku. Wybierz odbiorcę Prześlij do skrzynki

Zmień nazwę zaznaczonego pliku na: Zatwierdź

Zweryfikuj podpisy dokumentu

Złożenie wniosku poprzez platformę SEKAP

13

Weryfikacja podpisu elektronicznego - Platforma e-Uslug Publicznych - Mozilla Firefox
https://www.sekap.pl/verfier.seam?cid=8715

✓ Podpis

✓ **Podpis prawidłowy Profilem Zaufanym ePUAP.**
Wynik weryfikacji podpisu potwierdzony przez ePUAP.

Data i czas złożenia podpisu: 2015-07-22 08:50:50
Podpis nie zawiera znacznika czasu.


PODPISUJĄCY	
Nazwisko	
Imię	
PESEL	
ID profilu zaufanego	
ID konta ePUAP	
Podpisano przy użyciu Profilu Zaufanego ePUAP	

WYSTAWCA CERTYFIKATU	
Podmiot (CN)	Sigillum PCCE - CAL.evel3
Organ poświadczający certyfikat (OU)	Sigillum Polskie Centrum Certyfikacji Elektronicznej
Organizacja (O)	Polska Wytwórnia Papierów Wartościowych S.A.
Kraj (C)	PL

Lista plików podpisanych elektronicznie powyższym podpisem:
Korespondencja w sprawie projektu finansowanego ze srodkow RPO WSL 2014-2020.xml

Zamknij okno Zapisz raport

14








 **SEKAP**
System Elektronicznej Komunikacji Administracji Publicznej

Śląskie urzędy on-line

Wylogowanie [maska] Pomoc A A A ★ Szukaj

Strona główna Skrzynka kontaktowa Katalog usług Urzędy O projekcie SEKAP

Robocze [maska]

Typ	Data	Odbiorca	Temat/Nazwa	Operacje
	2015-07-22 08:51:34	Urząd Marszałkowski Województwa Śląskiego	Korespondencja w sprawie projektu finansowanego ze środków RPO WSL 2014-2020	     

Zaznacz wszystkie Usuń zaznaczone

Przełóżaj... Nie wybrano pliku. Wybierz odbiorcę Prześlij do skrzynki

Zmień nazwę zaznaczonego pliku na: Zatwierdź

Wyślij dokument

W celu złożenia wniosku
poprzez platformę elektroniczną
Wnioskodawca musi **zarejestrować konto**
na stronie:
www.sekap.pl
lub w przypadku platformy e-PuaP na
www.epuap.gov.pl
oraz posiadać **ważny podpis elektroniczny.**

Aby uzyskać **profil zaufany** należy:

- ➔ **Zalogować się** na platformie ePUAP (wymagane posiadanie konta na ePUAP).
- ➔ **Wypełnić wniosek** o założenie profilu.
- ➔ **Potwierdzić tożsamość** w punkcie potwierdzającym profil.

Więcej informacji na stronie: www.epuap.gov.pl w zakładce „Pomoc”.

Podpis kwalifikowany możemy uzyskać w kwalifikowanych centrach certyfikacji takich jak:

<http://www.certum.pl>

<https://szafir.kir.com.pl>

<http://sigillum.pl>



Unia Europejska
Europejskie Fundusze
Strukturalne i Inwestycyjne



Dziękuję za uwagę