

**Informacje dotyczące konkursu
nr RPSL.08.03.02-IZ.01-24-206/17
w ramach RPO WSL 2014-2020**

**Oś Priorytetowa VIII Regionalne kadry gospodarki opartej na wiedzy
Działanie 8.3 Poprawa dostępu do profilaktyki, diagnostyki
i rehabilitacji leczniczej ułatwiającej pozostanie w zatrudnieniu i powrót
do pracy**

**Poddziałanie 8.3.2 Realizowanie aktywizacji zawodowej poprzez
zapewnienie właściwej opieki zdrowotnej – konkurs**

**Katowice
22.11.2017 r.**


Cel realizacji projektów w ramach Działania 8.3

Poprawa dostępu do profilaktyki, diagnostyki i rehabilitacji leczniczej ułatwiającej pozostanie w zatrudnieniu i powrót do pracy.

Realizacja projektu ograniczy wyłączenie osób z rynku pracy z powodów zdrowotnych jak również polepszy jakość życia pracowników w regionie.

Po Prostu
Zdrowie

Podstawowe informacje nr RPSL.08.03.02-IZ.01-24-206/17



Konkurs dedykowany jest 4 typowi operacji:

Typ 4: Wdrażanie programów zdrowotnych dotyczących chorób będących istotnym problemem regionu

Na co można uzyskać dofinansowanie?

4 typ: Wdrażanie programów zdrowotnych dotyczących chorób będących istotnym problemem regionu

Regionalny Program Zdrowotny „Regionalny program przeciwdziałania nadwadze, otyłości i cukrzycy w Województwie Śląskim na lata 2017-2020”

- ✓ w ramach projektu Wnioskodawca wdraża założenia Regionalnego Program Zdrowotnego Województwa Śląskiego na lata 2017-2020 pn. „Regionalny program przeciwdziałania nadwadze, otyłości i cukrzycy w województwie śląskim na lata 2017-2020”.
- ✓ projekty wybrane w ramach konkursu powinny być zgodne z podstawowymi założeniami merytorycznymi (medycznymi) RPZ i służyć zamiarowi osiągnięcia założonych w RPZ celów.

Podstawowe informacje



Nabór wniosków o dofinansowanie **od dnia 27.11.2017 r.**
do dnia 08.01.2018 r. (do godz. 12:00:00)



Wniosek aplikacyjny należy wypełnić w Lokalnym Systemie Informatycznym, dostępnym pod adresem **lsi.slaskie.pl** oraz przesać w formie elektronicznej (w formacie .pdf) z wykorzystaniem platform elektronicznych:

- Platformy SEKAP, dostępnej pod adresem: www.sekap.pl,
lub
- Skrzynki podawczej ePUAP, dostępnej pod adresem:
www.epuap.gov.pl



Kwota środków przeznaczonych na dofinansowanie projektów

Finansowanie ogółem:

23 581 205,98 PLN

Kwota dofinansowania:

20 044 025,09 PLN

Poziom dofinansowania wynosi **88%** (85% EFS + 3% budżet państwa)

Poziom wkładu własnego **12 %**

Minimalna wartość projektu: 100 000,00 PLN



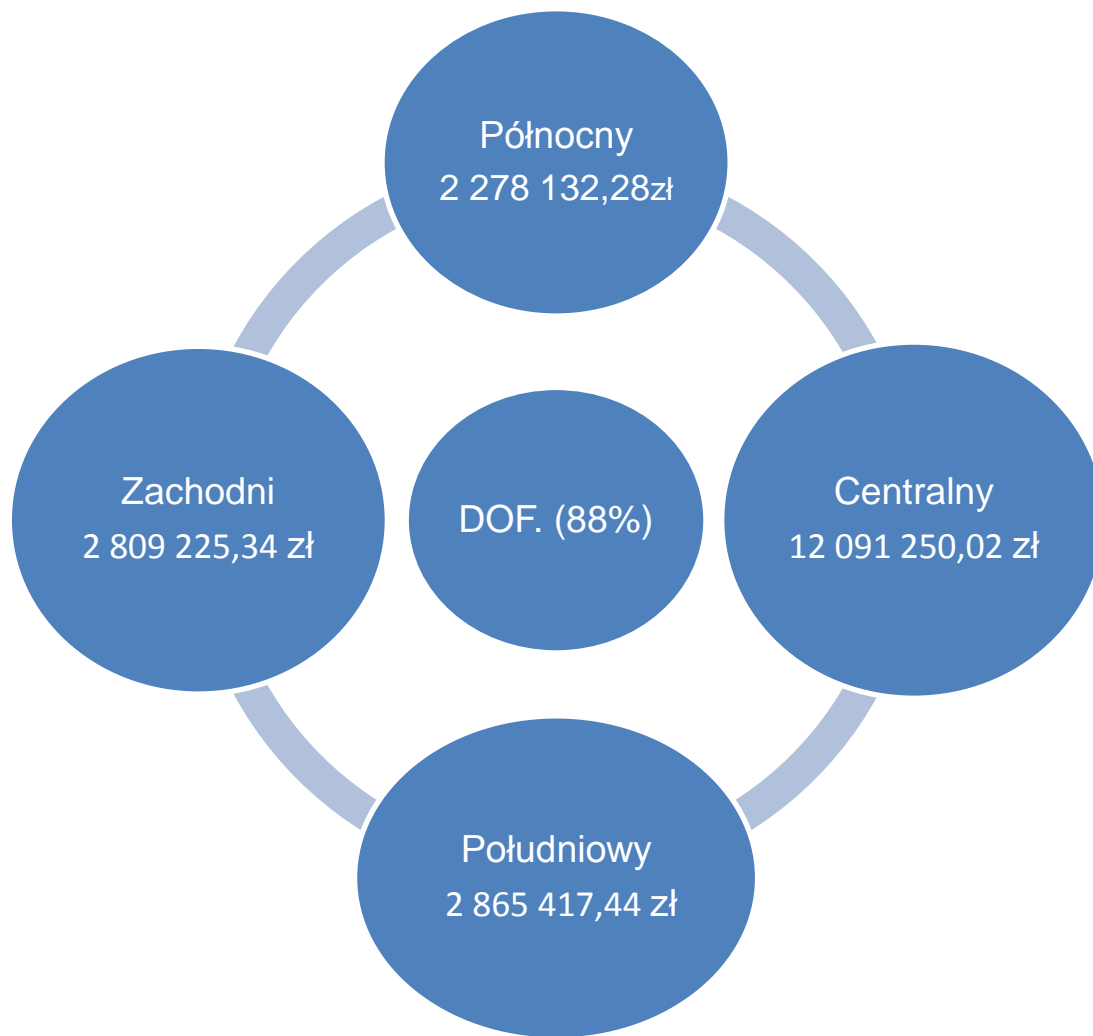
Kwota środków przeznaczonych na dofinansowanie projektów

W ramach konkursu dokonano podziału na 4 subregiony:

1. Północny
2. Centralny
3. Południowy
4. Zachodni



Kwota środków przeznaczonych na dofinansowanie projektów



Podstawowe informacje



O dofinansowanie mogą występować wszystkie podmioty, które spełniają kryteria określone w regulaminie konkursu, z wyłączeniem:

- osób fizycznych (nie dotyczy osób prowadzących działalność gospodarczą lub oświatową na podstawie przepisów odrębnych),
- podmiotów, o których mowa w art. 207 ust. 4 ustawy z dnia 27 sierpnia 2009 r. o finansach publicznych (t.j. Dz. U. 2016r., poz. 1870 z późn.zm.);
- podmiotów, o których mowa w art. 12 ust. 1 pkt 1 ustawy z dnia 15 czerwca 2012 r. o skutkach powierzania wykonywania pracy cudzoziemcom przebywającym wbrew przepisom na terytorium Rzeczypospolitej Polskiej (Dz. U. 2012 r. poz. 769);
- podmiotów, o których mowa w art. 9 ust 1 pkt 2a ustawy z dnia 28 października 2002 r. o odpowiedzialności podmiotów zbiorowych za czyny zabronione pod groźbą kary (t.j. Dz.U. 2016 r. poz. 1541).



UWAGA

Kryterium dostępu:

- **projektodawca lub Partner prowadzi działalność w obszarze świadczenia usług zdrowotnych na terenie województwa śląskiego**
- **świadczenia opieki zdrowotnej udzielane są wyłącznie przez podmioty wykonujące działalność leczniczą uprawnione do tego na mocy przepisów prawa powszechnie obowiązującego**

Podstawowe informacje

- Projektodawca składa nie więcej niż jeden wniosek o dofinansowanie w ramach poszczególnych puli środków na obszary terytorialne wyodrębnione w Regulaminie konkursu
- maksymalna kwota dofinansowania nie może przekraczać wartości dofinansowania przewidzianego na konkurs w ramach poszczególnych puli środków na obszary terytorialne

W ramach każdej puli środków na obszary terytorialne wyodrębnione w Regulaminie konkursu, zostanie wybrany wyłącznie jeden projekt.



Podstawowe informacje

- ✓ Projektodawca adresuje wsparcie do grup docelowych właściwych wskazanemu subregionowi (tj. w przypadku osób fizycznych pracują, uczą się lub zamieszkują w rozumieniu przepisów Kodeksu Cywilnego na obszarze realizacji wsparcia, a w przypadku innych podmiotów posiadają siedzibę na wskazanym obszarze województwa śląskiego)
- ✓ **projekt jest skierowany do odbiorców wsparcia z minimum 50% powiatów w ramach poszczególnych obszarów terytorialnych wyodrębnionych w Regulaminie konkursu**



Dla kogo wsparcie?

Grupa docelowa



osoby w wieku aktywności zawodowej



Grupa docelowa



Uwaga!

Osoba w wieku aktywności zawodowej - aktywna zawodowo osoba w wieku 15 lat i więcej (zgodnie z analogiczną metodologią, która jest stosowana w ramach przeprowadzanego cyklicznie przez Główny Urząd Statystyczny Badania Aktywności Ekonomicznej Ludności, osoba aktywna zawodowo to osoba pracująca albo pozostająca bez zatrudnienia, ale poszukująca pracy i zainteresowana jej podjęciem).

O przynależności danej osoby do grupy osób w wieku aktywności zawodowej powinien – w przypadku górnej granicy – decydować nie określony w sposób sztywny wiek, ale aktywność zawodowa tej osoby. Przynależność do tej grupy powinna być ustalana indywidualnie dla każdej osoby w oparciu o przesłankę, czy jest ona aktywna ekonomicznie (niezależnie od statystycznego faktu bycia danej osoby w wieku produkcyjnym, czy poprodukcyjnym).

Grupa docelowa: Regionalny program przeciwdziałania nadwadze, otyłości i cukrzycy w Województwie Śląskim na lata 2017-2020”

- **do Programu kwalifikowani mogą być mieszkańcy województwa śląskiego w wieku 18-64, tj. w wieku aktywności zawodowej**
- **wiek osób będzie podstawowym wyznacznikiem zakwalifikowania do Programu.**

Na etapie rekrutacji **osoby w wieku 18-40 będą kierowane do procedury diagnostycznej dla nadmiernej masy ciała**, natomiast dodatkowo **osoby w wieku 35-64 lat kierowane będą do procedury diagnostycznej dla cukrzycy.**

Do wszystkich osób biorących udział w Programie kierowane będą działania informacyjno-edukacyjne

- grupę docelową w projekcie stanowią **osoby będące w grupie podwyższonego ryzyka**, które zostaną objęte badaniami skrinigowymi (przesiewowymi) w celu wykrycia choroby (z danego obszaru terytorialnego)

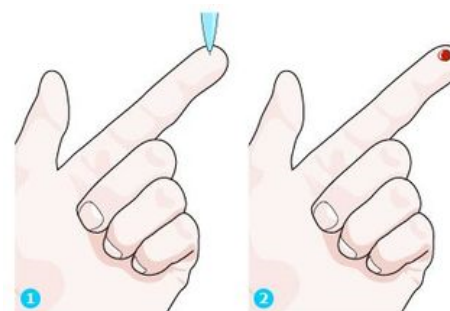


Grupa docelowa: Regionalny program przeciwdziałania nadwadze, otyłości i cukrzycy w Województwie Śląskim na lata 2017-2020”



I Nadwaga/otyłość

- osoby w wieku 18-40
- mieszkańcy woj. śląskiego
- osoby będące w grupie podwyższonego ryzyka



II Cukrzyca

- osoby w wieku 35-64
- mieszkańcy woj. śląskiego
- osoby będące w grupie podwyższonego ryzyka

Grupa docelowa: Regionalny program przeciwdziałania nadwadze, otyłości i cukrzycy w Województwie Śląskim na lata 2017-2020”

SZACOWANIE GRUPY DOCELOWEJ

**liczba uczestników w poszczególnych subregionach
(osobno dla interwencji w zakresie nadwagi i otyłości oraz wykrywania cukrzycy)**

SUBREGION	UCZESTNICY BAD. NADWAGA	UCZESTNICY BAD. CUKRZYCA	w tym UCZESTNICY BAD. NADWAGA (SZKOLENIE, DIETETYK)
subregion południowy	32 288	66 010	12 915
subregion zachodni	31 432	64 262	12 573
subregion centralny	135 698	277 426	54 279
subregion północny	25 582	52 302	10 233
WOJEWÓDZTWO	225 000	460 000	90 000

Grupa docelowa: *Regionalny program przeciwdziałania nadwadze, otyłości i cukrzycy w Województwie Śląskim na lata 2017-2020*” - **WYŁĄCZENIA**

**rozpoznana nadwaga
lub otyłość w wywiadzie**

rozpoznana cukrzyca w wywiadzie

WYŁĄCZENIA GRUPY DOCELOWEJ

**uczestniczących w ciągu ostatnich
3 lat w programach profilaktycznych mających
na celu zdiagnozowanie/wykluczenie
występowania nadwagi lub otyłości**

**uczestniczących w ciągu ostatnich
3 lat w programach profilaktycznych mających
na celu zdiagnozowanie/wykluczenie
cukrzycy**



**Co, jak i po co?
– czyli specyficzne elementy konkursu**

Co można sfinansować w ramach projektu?

*Regionalny program przeciwdziałania nadwadze, otyłości i cukrzycy
w Województwie Śląskim na lata 2017-2020*

badania profilaktyczne
w zakresie nadwagi i otyłości

szkolenia dla uczestników

konsultacje

działania informacyjno –
edukacyjne promujące zdrowy
styl życia

Ważne informacje



- ✓ działania realizowane w projekcie przez Projektodawcę oraz ewentualnych Partnerów są zgodne z zakresem Regionalnego Programu Zdrowotnego na lata 2017-2020, „*Regionalny program przeciwdziałania nadwadze, otyłości i cukrzycy w województwie śląskim na lata 2017-2020*” (zał. nr 11 do Regulaminu konkursu)
- ✓ **Projektodawca jest zobowiązany do realizacji wszystkich rodzajów działań przewidzianych w RPZ tj. procedur związanych z nadmierną masą ciała – otyłością jak również procedur dotyczących cukrzycy**

Etapy realizacji programu

Etap I

- Rekrutacja

Etap II

- Diagnostyka dla nadmiernej masy ciała
- Diagnostyka dla cukrzycy

Etap III


- Szkolenia dietetyczne
- Działania informacyjno-edukacyjne
- Kierowanie do POZ



światowy dzień walki z cukrzycą

14 listopada

Etapy realizacji programu



Procedury diagnostyczne dla nadmiernej masy ciała, jak i dla cukrzycy mogą być realizowane w ramach dwóch modułów:

Moduł zamknięty – wszelkie procedury dotyczące badań profilaktycznych zostaną przeprowadzone w placówkach stacjonarnych np. przychodnie, szpitale, etc. –

MODUŁ OBLIGATORYJNY

Moduł otwarty - wszelkie procedury dotyczące badań profilaktycznych zostaną przeprowadzone w punktach mobilnych – **MODUŁ UZUPEŁNIAJĄCY**

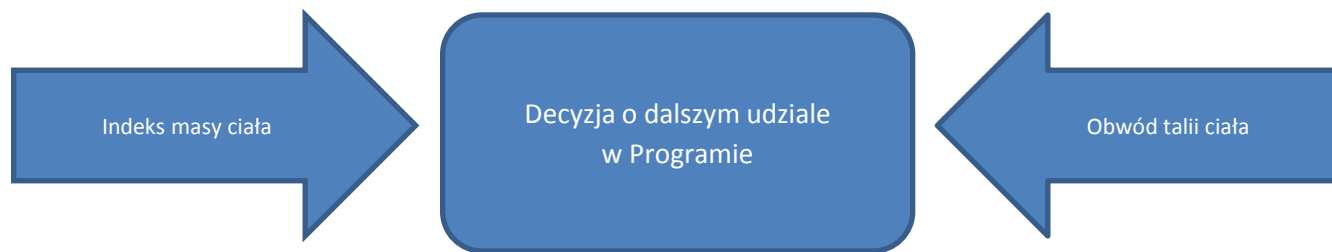
(Projektodawca ma możliwość uzyskania premii punktowej za realizację projektu zawierającego 2 wskazane moduły)

Etapy realizacji programu

$$BMI = \frac{masa}{(wzrost)^2}$$

Procedury diagnostyczne dla nadmiernej masy ciała

Przeprowadzenie procedury ma na celu zdiagnozowanie nadwagi, otyłości lub zagrożenia wystąpienia w przyszłości wskazanych zjawisk chorobowych.



Zakwalifikowanie pacjenta do kolejnego etapu programu będzie uzależnione zarówno od obwodu talii, jak również od uzyskanego wyniku z zakresu indeksu masy ciała.

Wystarczy, że jedna ze zmiennych, tj. albo wskaźnik BMI, albo obwód talii ciała będzie się kształtować powyżej normy, osoba badana kierowana będzie do dalszego etapu wsparcia w ramach programu, tj. szkolenia dietetycznego

Etapy realizacji programu



Procedury diagnostyczne dla cukrzycy

Działania realizowane w ramach procedury mają na celu zdiagnozowanie cukrzycy lub stanu przedcukrzycowego.

≤ 99 mg% (5.5 mmol/l)

- zakończenie udziału w Programie

100 – 125 mg% (5.6-6.9 mmol/l)

- podejrzenie nieprawidłowej glikemii na czczo
- kierowanie do Poradni POZ z zaleceniem wykonania testu tolerancji glukozy

≥ 126 mg% (7 mmol/l)

- kierowanie do poradni POZ z podejrzeniem cukrzycy i zaleceniem ponownego oznaczenia glikemii na czczo



Szkolenia i konsultacje dietetyczne

- ✓ szkolenia dietetyczne skierowane będą do osób, u których w ramach badań profilaktycznych stwierdzono nadwagę lub otyłość
- ✓ w ramach interwencji przewidziano zorganizowanie szkoleń grupowych (dla grup 20 osobowych).
- ✓ czas trwania szkolenia to 3 godziny (przeprowadzone przez dietetyka/diabetologa, fizjoterapeutę/rehabilitanta i psychologa)
- ✓ konsultacje z dietetykiem – po odbytym szkoleniu odbędą się dwie indywidualne konsultacje dietetyczne (konsultacje będą obejmować pomiar składu masy ciała oraz ustalenie diety i doboru aktywności fizycznej)

Etapy realizacji programu



Działania informacyjno-edukacyjne

- ✓ broszury o charakterze informacyjno-edukacyjnym
- ✓ zorganizowanie w każdym powiecie województwa spotkania informującego o zagrożeniach związanych z nadwagą i otyłością oraz cukrzycą, a także promującego zdrowy styl życia wśród osób należących do grupy docelowej Programu

KOSZTY

REKOMENDOWANA KALKULACJA KOSZTÓW

Komponent programu	Koszt komponentu
Badanie w zakresie nadwagi i otyłości	3,60 zł na jednego uczestnika projektu
Szkolenie w zakresie przeciwdziałania nadwadze i otyłości	270,48 zł za trzygodzinne szkolenie dla grupy 20 - osobowej
Konsultacja dietetyczna	90,85 zł na jednego uczestnika projektu
Oznaczenie stężenia glukozy w osoczu krwi żyłnej	5,00 zł na jednego uczestnika projektu
Broszura informacyjno-edukacyjna	0,58 zł za sztukę
Informacyjne spotkanie promujące badania profilaktyczne i zdrowy styl życia na poziomie powiatowym skierowane do grupy docelowej	10 000,00 zł jako koszt organizacji jednego spotkania

KOSZTY

REKOMENDOWANA KALKULACJA KOSZTÓW

Komponent programu	Uwagi dodatkowe
Badanie w zakresie nadwagi i otyłości	Przeprowadzone przez pielęgniarkę, trwające 10 minut i obejmujące: pomiar wagi i wzrostu; pomiar obwodu talii (na wysokości pępka); obliczenie indeksu masy ciała- waga (kg)/ [wzrost (m)] ²
Szkolenie w zakresie przeciwdziałania nadwadze i otyłości	Trwające 3 godziny i przeprowadzone przez fizjoterapeutę/rehabilitanta, psychologa i dietetyka/diabetologa w grupie 20-osobowej
Konsultacja dietetyczna	Godzinna konsultacja dietetyczna obejmująca również pomiar masy ciała z wykorzystaniem metody impedancji bioelektrycznej (w Programie przewidziano dwie godziny konsultacji)
Oznaczenie stężenia glukozy w osoczu krwi żyłnej	W warunkach laboratoryjnych
Broszura informacyjno-edukacyjna	Koszt komponentu obejmujący wydruk broszury informacyjnej (format A5 składany, min. 20 stron przy założeniu kolorowej okładki oraz wkładu czarno-białego; szacunek dla nakładu 10 tys. szt.) w ilości 685 000 sztuk
Informacyjne spotkanie promujące badania profilaktyczne i zdrowy styl życia na poziomie powiatowym skierowane do grupy docelowej	Koszt komponentu obejmujący zorganizowanie jednodniowego spotkania w każdym powiecie województwa śląskiego (36 spotkań)

Wskaźniki pomiaru stopnia osiągnięcia założeń konkursu

Wskaźniki obligatoryjne dla wszystkich Projektodawców:

1. Liczba osób, które po opuszczeniu programu podjęły pracę lub kontynuowały zatrudnienie
2. Liczba osób, która dzięki interwencji EFS zgłosiła się na badanie profilaktyczne

1. Liczba osób w wieku 50 lat i więcej objętych wsparciem w programie
2. Liczba osób objętych programem zdrowotnym dzięki EFS

Wskaźniki specyficzne dla projektu



Wnioskodawca powinien zwrócić uwagę na algorytm wyliczenia wskaźników wskazany w Regulaminie konkursu



Wskaźniki pomiaru stopnia osiągnięcia założeń konkursu

Wskaźniki specyficzne dla projektu

- liczba osób, które uczestniczyły w szkoleniach i konsultacjach dietetycznych;
- liczba osób, które były kierowane do POZ na test tolerancji glukozy lub ponowne oznaczenie glikemii na czczo;
- liczba osób, które podjęły leczenie w ramach POZ;
- liczba osób rezygnujących z dalszego uczestnictwa w Programie;
- główne powody rezygnacji z dalszego uczestnictwa w Programie;
- liczba osób, które zadeklarowały zmianę stylu żywienia w kierunku prozdrowotnym;
- liczba osób, które zadeklarowały zmianę aktywności fizycznej w kierunku prozdrowotnym

W celu określenia zmian w stylu życia, wprowadzania zachowań prozdrowotnych oraz podjęcia leczenia w POZ Wykonawca/Wykonawcy przeprowadzą badanie efektywności programu metodą wywiadu kwestionariuszowego przeprowadzonego telefonicznie wśród uczestników Programu.

Badanie zostanie przeprowadzone nie wcześniej niż po 3 miesiącach od zakończenia Programu dla danego uczestnika.

Wskaźniki pomiaru stopnia osiągnięcia założeń konkursu - wskaźniki horyzontalne

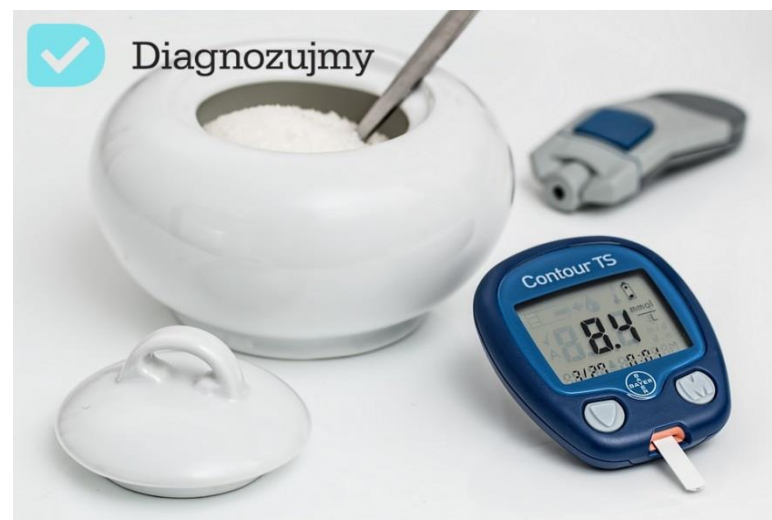
- a. Liczba obiektów dostosowanych do potrzeb osób z niepełnosprawnościami
- b. Liczba projektów, w których sfinansowano koszty racjonalnych usprawnień dla osób z niepełnosprawnościami
- c. Liczba osób objętych szkoleniami/doradztwem w zakresie kompetencji cyfrowych
- d. Liczba podmiotów wykorzystujących technologie informacyjno-komunikacyjne

Horyzontalne

W sytuacji realizacji projektu, który wpływać będzie na realizację wskaźników horyzontalnych, konieczne jest ich monitorowanie na etapie wdrażania projektu. Nie jest obligatoryjne wskazywanie wartości docelowych dla tych wskaźników na etapie przygotowywania wniosku o dofinansowanie projektu - wartości docelowe tych wskaźników mogą przybrać wartość „0”. Natomiast na etapie realizacji projektu powinien zostać odnotowany faktyczny przyrost wybranego wskaźnika.

Etapy realizacji programu

1. Koszty programu
2. Wskaźniki
3. Ocena efektywności – pkt. 6.3 Programu
4. Mierniki efektywności – pkt. 2.4 Programu



Kryteria wyboru projektów – ocena formalna

Szczegółowe kryteria dostępu

- Czy Projektodawca składa nie więcej niż jeden wniosek o dofinansowanie w ramach poszczególnych puli środków na obszary terytorialne wyodrębnione w Regulaminie konkursu?
- Czy maksymalna kwota dofinansowania projektu nie przekracza wartości dofinansowania przewidzianego na konkurs w ramach poszczególnych obszarów terytorialnych wyodrębnionych w Regulaminie?
- Czy Projektodawca lub Partner prowadzi działalność w obszarze świadczenia usług zdrowotnych na terenie województwa śląskiego?
- Czy w przypadku realizacji świadczeń opieki zdrowotnej mogą być one świadczone wyłącznie przez podmioty wykonujące działalność leczniczą uprawnione do tego na mocy przepisów prawa powszechnie obowiązującego?



Kryteria wyboru projektów – ocena merytoryczna

Szczegółowe kryteria dostępu (ocena 0/1)

- **Działania realizowane w projekcie przez projektodawcę oraz ewentualnych partnerów są zgodne z zakresem właściwego programu profilaktycznego, który jest załącznikiem do Regulaminu konkursu.**
- **Czy grupę docelową w projekcie stanowią osoby w wieku aktywności zawodowej, będące w grupie podwyższonego ryzyka, które zostaną objęte badaniami skrinigowymi (przesiewowymi) w celu wykrycia choroby?**
- **Czy projekt jest skierowany do odbiorców wsparcia z minimum 50% powiatów w ramach poszczególnych obszarów terytorialnych wyodrębnionych w Regulaminie konkursu?**



Kryteria wyboru projektów – ocena merytoryczna

Merytoryczne punktowe – max 50 pkt

1. Czy cel projektu jest adekwatny do zdiagnozowanych problemów? (skala punktowa 0-3)
2. Czy wskaźniki zostały założone na odpowiednim poziomie, a ich sposób monitorowania został odpowiednio opisany? (skala punktowa 0-10) (ocena warunkowa)
3. Czy w sposób prawidłowy opisano grupę docelową? (skala punktowa 0-5)
4. Czy zadania w projekcie zaplanowano i opisano w sposób poprawny? (skala punktowa 0-8)
5. Czy projektodawca posiada doświadczenie i potencjał pozwalające na efektywną realizację projektu? (skala punktowa 0-14)
6. Czy budżet projektu został sporządzony w sposób prawidłowy i zgodny z zasadami kwalifikowalności wydatków? (skala punktowa 0-10)

Kryteria wyboru projektów – kryteria dodatkowe

Premia punktowa– max 20 pkt

- 1. Czy projekt zakłada realizację kompleksowego wsparcia poprzez wdrożenie wszystkich modułów przewidzianych w RPZ? - (5 punktów)**
- 2. Czy projektodawca lub partner jest podmiotem wykonującym działalność leczniczą udzielającym świadczeń opieki zdrowotnej w rodzaju podstawowa opieka zdrowotna (POZ) na podstawie zawartej umowy o udzielanie świadczeń z dyrektorem właściwego Oddziału Wojewódzkiego Narodowego Funduszu Zdrowia? - (5 punktów)**
- 3. Czy projekt zakłada realizację wsparcia również w godzinach popołudniowych i wieczornych oraz w sobotę lub w niedzielę- (4 punkty)**
- 4. Czy projekt jest realizowany we współpracy z organizacją pozarządową reprezentującą interesy pacjentów i posiadającą co najmniej dwuletnie doświadczenie w zakresie działań profilaktycznych z zakresu grup chorób: otyłości/nadwagi lub cukrzycy?- (6 punktów)**

Wymagania dotyczące partnerstwa

- Ustawa z dnia 11 lipca 2014 r. o zasadach realizacji programów w zakresie polityki spójności finansowanych w perspektywie finansowej 2014–2020 (art. 33);
- Umowa Partnerstwa

Realizacja projektów partnerskich w ramach RPO WSL 2014-2020 wymaga spełnienia łącznie następujących warunków:

- a) posiadania lidera partnerstwa (partnera wiodącego), który jest jednocześnie Beneficjentem projektu (stroną umowy o dofinansowanie),
- b) uczestnictwa partnerów w realizacji projektu na każdym jego etapie, co oznacza również wspólne przygotowanie wniosku o dofinansowanie projektu oraz wspólne zarządzanie projektem, przy czym partner może uczestniczyć w realizacji tylko w części zadań w projekcie,
- c) adekwatności udziału partnerów, co oznacza odpowiedni udział partnerów w realizacji projektu (wniesienie zasobów, ludzkich, organizacyjnych, technicznych lub finansowych odpowiadających realizowanym zadaniom) na warunkach określonych w porozumieniu albo umowie partnerskiej.

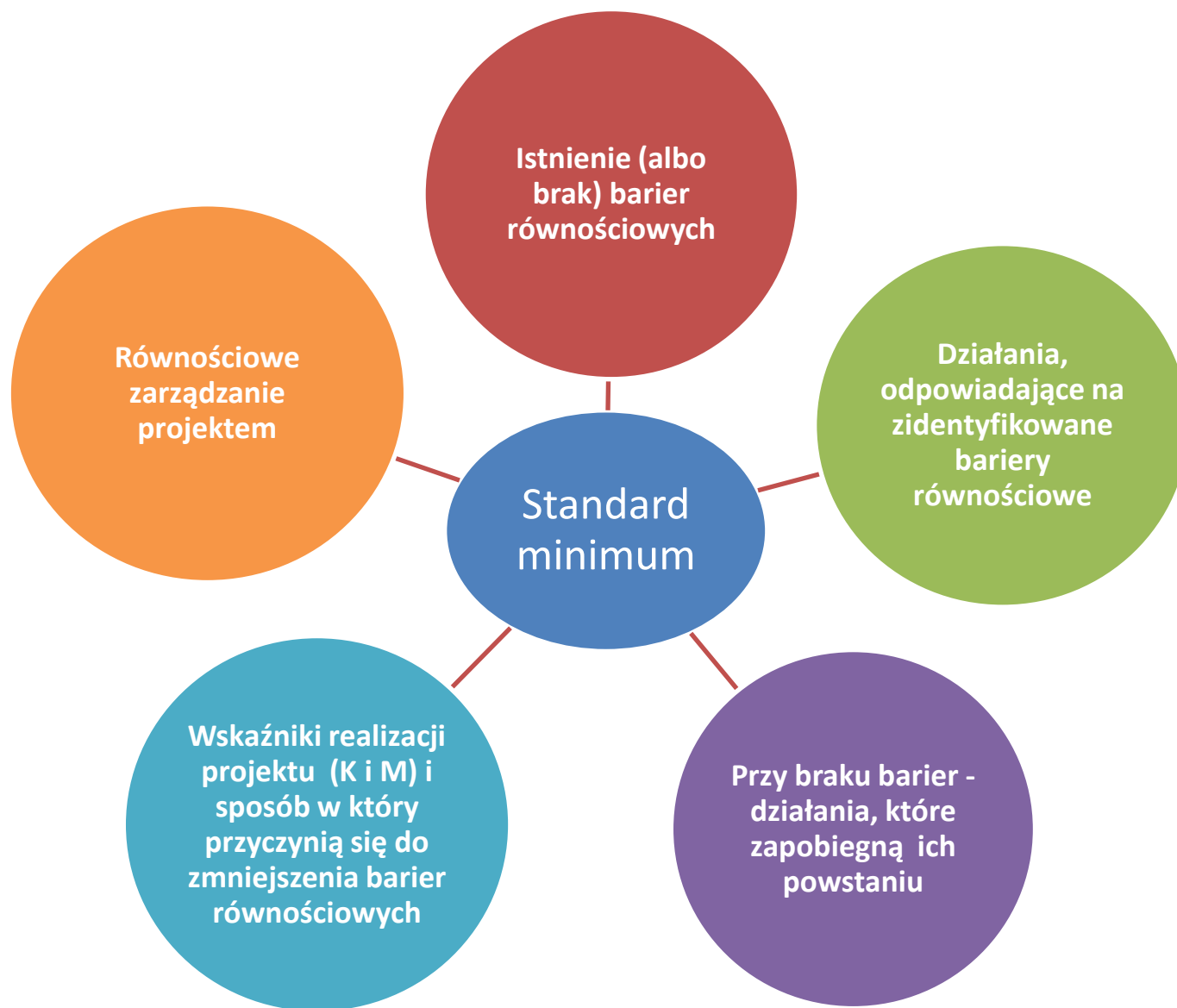


Standard minimum, Zasada równości szans i niedyskryminacji, w tym dostępności dla osób z niepełnosprawnością

- **Standard minimum** – narzędzie używane do oceny realizacji zasady równości szans kobiet i mężczyzn w ramach projektów współfinansowanych z EFS;
- **Zasada równości szans kobiet i mężczyzn** – zasada ta ma prowadzić do podejmowania działań na rzecz osiągnięcia stanu, w którym kobietom i mężczyznom przypisuje się taką samą wartość społeczną, równe prawa i równe obowiązki oraz gdy mają oni równy dostęp do zasobów (środki finansowe, szanse rozwoju), z których mogą korzystać.
- **Koncepcja uniwersalnego projektowania** – projektowanie produktów, środowiska, programów i usług w taki sposób, by były użyteczne dla wszystkich, w możliwie największym stopniu, bez potrzeby adaptacji lub specjalistycznego projektowania;
- **Stosowanie mechanizmu racjonalnych usprawnień** - możliwość finansowania specyficznych usług dostosowawczych w tym nieprzewidzianych z góry we wniosku o dofinansowanie projektu, lecz uruchamianych wraz z pojawieniem się w projekcie (w charakterze uczestnika lub personelu) osoby z niepełnosprawnością (łączny koszt racjonalnych usprawnień na jednego uczestnika w projekcie nie może przekroczyć 12 000 PLN).



B.10 Standard minimum- co jest przedmiotem oceny:



B.10 Uzasadnienie spełnienia kryteriów dostępu, horyzontalnych i dodatkowych Realizacja zasad horyzontalnych

W zwięzły i jasny sposób opisać w jaki sposób projekt – zarówno w fazie realizacji, jak i po jej zakończeniu wpłynie na poszczególną zasadę horyzontalną:

- Zasada partnerstwa?
wpływ neutralny

- Promowanie równości szans kobiet i mężczyzn?
wpływ pozytywny

- Zrównoważony rozwój?
wpływ pozytywny
lub
wpływ neutralny

- Zapobieganie dyskryminacji?
wpływ pozytywny

C. ZAKRES RZECZOWO - FINANSOWY PROJEKTU

Planowana data rozpoczęcia/zakończenia realizacji projektu

Lp.		Data
1	Termin rozpoczęcia projektu	2016-01-01
2	Termin zakończenia projektu	2017-06-30

UWAGA!!!

Termin realizacji projektu „zaczytuje się” z zadań



C.1. ZADANIA W PROJEKCIE (ZAKRES RZECZOWY)

Zadania powinny być logicznie powiązane między sobą oraz z innymi elementami wniosku oraz wykonalne (możliwe do zrealizowania) w ramach zasobów, które będą dostępne w trakcie realizacji projektu. Realizacja zadań musi odpowiadać na opisane problemy grup docelowych i prowadzić do osiągnięcia założonych rezultatów.

Kwoty ryczałtowe

Projekty, których wartość wkładu publicznego (środków publicznych) nie przekracza wyrażonej w PLN równowartości 100.000 EURO (4,3122 - > 431 220,00 PLN) **obligatoryjnie** rozliczane są za pomocą kwot ryczałtowych – **we wniosku należy zaznaczyć TAK przy pytaniu Czy projekt będzie rozliczany kwotami ryczałtowymi?**

C.1. ZADANIA W PROJEKCIE (ZAKRES RZECZOWY)

Czy projekt będzie rozliczany kwotami ryczałtowymi?

- **Uwaga** zmiana odpowiedzi w trakcie sporządzania wniosku spowoduje usunięcie całego budżetu!

W części C.2. do każdej kwoty ryczałtowej należy przypisać odpowiednie wskaźniki z części E wniosku (wszystkie wskaźniki z części E muszą zostać rozpisane w ramach kwot ryczałtowych).

D1. POZIOM DOFINANSOWANIA, MONTAŻ FINANSOWY

D. POZIOM DOFINANSOWANIA, MONTAŻ FINANSOWY

D.1. Montaż finansowy i budżet projektu

Występowanie pomocy publicznej	Wydatki ogółem	Wydatki kwalifikowalne	Dofinansowanie	Procent dofinansowania	Wkład UE	Procent dofinansowania UE	Wkład własny
A. Bez pomocy publicznej	182 450,00	182 450,00	155 082,50	85,00	155 082,50	85,00	27 367,50
B. Pomoc publiczna (razem)	0,00	0,00	0,00	0,00	0,00	0,00	0,00
C. Pomoc de minimis	0,00	0,00	0,00	0,00	0,00	0,00	0,00
Łącznie (A+B+C)	182 450,00	182 450,00	155 082,50	0,00	155 082,50	0,00	27 367,50

D2. POZIOM DOFINANSOWANIA, MONTAŻ FINANSOWY – PODDZIAŁANIE 8.3.2

Tabela D.2 wypełniana osobno
dla Lidera oraz Partnerów
Zakładka **PODSUMOWANIE** jest automatyczna

D.2 Źródła finansowania wydatków

(w podziale na zakładki Wnioskodawca, + Partner 1/Partner2..., Podsumowanie- automatycznie)

Lp.	Źródło	Kwota wydatków ogółem	Kwota wydatków kwalifikowalnych
85%	1. Dofinansowanie / środki unijne	Pole liczbowe	Automatycznie
	2. Krajowe środki publiczne: a+b+c	Automatycznie	Automatycznie
	a. budżet państwa w tym: a= a1+a2...	Automatycznie	Automatycznie
	a1. państwowe jednostki budżetowe	Pole liczbowe	Automatycznie
3%	a2. dysponenci budżetu państwa	Pole liczbowe	Automatycznie
	a3. inne	Pole liczbowe	Automatycznie
	b. budżet jednostek samorządu terytorialnego	Pole liczbowe	Automatycznie
	c. inne krajowe środki publiczne c= c1+c2...	Pole liczbowe	Automatycznie
	c1. Fundusz Pracy	Pole liczbowe	Automatycznie
12%	c2. Państwowy Fundusz Rehabilitacji Osób Niepełnosprawnych	Pole liczbowe	Automatycznie
	c3. inne	Pole liczbowe	Automatycznie
	3. Prywatne	Pole liczbowe	Automatycznie
	4. Suma ogółem w PLN: 1+2+3	Automatycznie	Automatycznie
	w tym: EBI	Pole liczbowe	Automatycznie
	5. Wkład publiczny w PLN: 1+2	Automatycznie	Automatycznie

Na co możesz liczyć?

DOFINANSOWANIE: 88 % WARTOŚCI PROJEKTU (12% wkład własny).
WKŁAD WŁASNY może być pieniężny, ale także rzeczowy (udostępnienie sprzętu, pomieszczeń do realizacji projektu), jak również ponoszony z kosztów pośrednich.

KOSZTY POŚREDNIE: 10-25% kosztów bezpośrednich (w zależności od wartości kosztów bezpośrednich) na pokrycie kosztów administracyjnych związanych z obsługą projektu.

ZAKUP SPRZĘTU (wyposażenie, środki trwałe powyżej 3 500 zł) – do 10% dofinansowania unijnego. Środki trwałe do 3500 zł **BEZ LIMITU**.

PROJEKT DO WARTOŚCI 100 000 EURO wkładu publicznego rozliczany jest **RYCZAŁTOWO** (bez faktur, dokumentów księgowych – tylko wskaźnikami),
POWYŻEJ – STANDARDOWO (na podstawie dokumentów księgowych)

Dziękuję za uwagę

Referat Wyboru Projektów

Wydział Europejskiego Funduszu Społecznego
ul. Dąbrowskiego 23, Katowice, IV piętro,
pok. 465

Barbara Szymocha, Aneta Woźniczka-Kaniut
Telefon: 32 77 40 475, 32 77 40 465
e:mail: bszymocha@slaskie.pl

www.rpo.slaskie.pl