

REGIONALNY PROGRAM OPERACYJNY WOJEWÓDZTWA ŚLĄSKIEGO NA LATA 2014-2020

O Lokalnym Systemie Informatycznym
RPO WSL na lata 2014-2020

Katowice, 17 października 2016 r.

2 wersje systemu LSI 2014:

- <https://lsi.slaskie.pl> → wersja produkcyjna
- [https:// lsi-szkol.slaskie.pl](https://lsi-szkol.slaskie.pl) → wersja szkoleniowa

Instrukcje do pobrania

- Instrukcja wypełniania wniosku

**Ww. instrukcja dostępna jest do pobrania ze strony:
<http://rpo.slaskie.pl/lisi/nabory> pod odpowiednim naborem.
Instrukcja ta jest dedykowana naborowi pod którym jest zamieszczona.**

Instrukcje do pobrania

- Instrukcja użytkownika Lokalnego Systemu Informatycznego 2014 dla Wnioskodawców/Beneficjentów RPO WSL 2014-2020
- Instrukcja składania wniosków, korespondencji i protestów w ramach naborów dotyczących projektów finansowanych ze środków Regionalnego Programu Operacyjnego Województwa Śląskiego 2014-2020
- Instrukcja zmiany załączników we wniosku o dofinansowanie zwróconym do poprawy V.2.

Ww. instrukcje dostępne są do pobrania ze strony:

**http://rpo.slaskie.pl/czytaj/lokalny_system_informatyczny_2014
dostępnej ze strony logowania do systemu LSI 2014 (<https://lsi.slaskie.pl>)
oraz ze strony <http://rpo.slaskie.pl>**

1. <https://lsi.slaskie.pl>



Formularz logowania

Zapomniałem hasła - pomóż mi odzyskać

Zaloguj się

Nie mam jeszcze konta - [Zarejestruj](#)

O LSI



[O Lokalnym Systemie Informatycznym Regionalnego Programu Operacyjnego Województwa Śląskiego na lata 2014-2020](#)

[Regulamin](#)

[Wymogi techniczne](#)

Rejestracja konta

Chcę się zarejestrować aby móc korzystać z systemu

Chcę dać dostęp do mojego profilu: współnikowi, współpracownikowi, firmie konsultingowej

Bezpieczeństwo

Jak wybrać mocne hasło i jak je chronić

2. <http://rpo.slaskie.pl>



Serwis Regionalnego Programu

Województwa Śląskiego



[Skorzystaj](#) | [Realizuję projekt](#) | [O Programie](#) | [Wiadomości](#) | [Punkty Informacyjne](#) | [Generator wniosków](#) | [Nasze serwisy](#) | [Szukaj](#)

Skorzystaj z Programu



Jak zacząć korzystać z programu?



Znajdź dofinansowanie



Zobacz ogłoszenia i wyniki naborów wniosków



Realizuję projekt



Zamknij ✕



Skorzystaj z systemu informatycznego

Szczególną uwagę należy zwrócić na:

Prawidłowy wybór numeru konkursu.

Przed rozpoczęciem pracy nad wnioskiem w systemie LSI 2014 należy dokonać właściwego wyboru numeru konkursu. Dokonanie błędnej identyfikacji skutkuje rozpoczęciem pracy nad wnioskiem w ramach nieprawidłowego konkursu, a tym samym złożenie wniosku w ramach błędnego naboru. Może to spowodować, że w przypadku gdy projekt złożony zostanie do naboru dedykowanego niewłaściwemu subregionowi lub będzie dotyczył niewłaściwego zakresu wsparcia niespełnione zostanie kryterium formalne dopuszczające, w którym podlega ocenie: *czy projekt jest zgodny z przedmiotem naboru, w tym typami projektów podlegającymi dofinansowaniu oraz warunkami określonymi w regulaminie?*

Zarówno omyłki popełnione w wyborze numeru naboru dedykowanego dla danego Subregionu, jak i w wyborze typów projektu skutkują negatywną oceną formalną wniosku o dofinansowanie.

Repozytorium dokumentów, a załączniki do wniosku.

- 4 etapowe dołączanie załączników:
 - należy przeprowadzić wszystkie 4 etapy, aby załączniki były widoczne pod wnioskiem o dofinansowanie.
- Nazewnictwo załączników.
- Aktualizacja załączników we wniosku zwróconym do korekty.
- Weryfikacja dołączonych załączników:
 - Ikonka „informacje o projekcie” – LSI zakładka „Realizowane projekty”,
 - lub spis załączników w części G wniosku o dofinansowanie.

Uzupełnienie co najmniej jednej osoby odpowiedzialnej za kontakt w ramach projektu – Moduł Kontakty w ramach projektu

W opcjach przeglądarek internetowych odznaczyć opcję: „pamiętaj hasła do witryn” – najczęstsza przyczyna problemów z rejestracją konta, logowaniem, czy zapisem danych.

Automatyczne przekierowanie









Nabory ▾

Dane beneficjenta

Projekty

Realizowane projekty

ID	Tytuł projektu	↓ Nr naboru	Status	WND
8983	Testowy	RPSL.12.01.02-IZ.01-24-081/16	✎ W edycji przez beneficjenta	 
8982	Testowy	RPSL.04.05.02-IZ.01-24-094/16	📄 Gotowy do złożenia elektronicznie	    <input type="button" value="Złożenie wniosku (SEKAP)"/>

Przycisk „SEKAP” - LSI zakładka „Realizowane projekty” pozwala na automatyczne wygenerowanie formularza platformy SEKAP z załączonym wnioskiem o dofinansowanie. Po zalogowaniu się na platformie SEKAP wypełniony formularz będzie widoczny w zakładce „Robocze”.

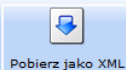
UWAGA! Na skrzynce kontaktowej SEKAP wszystkie formularze generowane za pomocą automatycznego przekierowania (które służą do złożenia wniosku o dofinansowanie) mają zawsze taką samą nazwę, tj.: "Dokument elektroniczny z systemu LSI_WSL_2014-2020". W związku z powyższym przed przesłaniem formularza do IOK należy zidentyfikować poprawny formularz klikając w ikonę "Pokaż dokument" oraz weryfikując jego zawartość. Nie ma możliwości edycji przedmiotowego formularza, jednakże jego podgląd pozwala na pełną identyfikację numeru naboru, numeru wniosku przesyłanego za pośrednictwem tegoż formularza oraz datę jego wygenerowania. Dodatkowo można pobrać, otworzyć i zweryfikować poprawność załączonego wniosku o dofinansowanie. Formularz jest nieedytowalny, tak więc pobranie i otwarcie załącznika nie spowoduje w nim żadnych zmian.

The screenshot shows the SEKAP web interface. At the top, there is a navigation bar with the SEKAP logo, the text "Śląskie urzędy on-line", and links for "Wylogowanie", "Pomoc", and a search bar. Below the navigation bar, there are tabs for "Strona główna", "Skrzynka kontaktowa", "Katalog usług", "Urzędy", and "O projekcie SEKAP". The main content area is titled "Robocze" and contains a table of messages. The table has columns for "Typ", "Data", "Odbiorca", "Temat/Nazwa", and "Operacje". The "Data" column contains the value "2016-10-13 14:04:32", which is highlighted with a red box. A red arrow points to the "Operacje" column, which contains several icons, including a document icon with a red box around it.

Typ	Data	Odbiorca	Temat/Nazwa	Operacje
	2016-10-13 14:04:32	Urząd Marszałkowski Województwa Śląskiego	Dokument elektroniczny z systemu LSI_WSL_2014-2020	

Automatyczne przekierowanie na platformę SEKAP

Widok formularza



Pobierz jako XML



Zamknij



PDF do wydruku



Podpis elektroniczny

Złożenie wniosku o dofinansowanie projektów ze środków EFRR

Miejscowość **Katowice**

Data **2016-10-13**

1) Nazwa podmiotu

2) Adres poczty elektronicznej

3) Adres pocztowy

4) Korespondencja dotyczy

Numer wniosku

WND-RPSL.04.05.02-24-075C/16-001 ←

5) Czego dotyczy

Złożenie wniosku

TAK

6) Temat pisma

Złożenie wniosku o dofinansowanie WND-RPSL.04.05.02-24-075C/16-001

7) Treść pisma

Dotyczy projektu pn. Testowy . Dotyczy naboru nr RPSL.04.05.02-IZ.01-24-094/16

Załączniki

Załącznik

Załącznik w formacie application/pdf zapisany wewnątrz treści dokumentu.

Nazwa pliku **WND-RPSL.04.05.02-24-075C_16-001.pdf** ←

Metryka dokumentu

Podpisy elektroniczne

Dokument nie zawiera podpisu elektronicznego.

Załączniki

Załączniki do pobrania w postaci archiwum zip: **zalaczniki.zip** ←

<https://epuap.gov.pl>



Szukaj w całym portalu



Zaloguj się

Zarejestruj się



KATALOG SPRAW

Przejdź do KATALOG SPRAW

AKTUALNOŚCI

POMOC

Załatwiasz sprawy urzędowe przez internet

Zobacz jak działa ePUAP



1 ZAŁÓŻ KONTO

Wypełnij krótki formularz rejestracyjny i załóż konto na ePUAP. Potrzebne są do tego **dane kontaktowe oraz identyfikacyjne**. Używaj konta ePUAP jako skrytki elektronicznej do odbierania korespondencji urzędowej. Wnosząc podanie lub wniosek do urzędu wskaż adres skrytki ePUAP jako elektroniczny adres zwrotny. Powiadomienia otrzymasz również na wskazany adres email.

Zarejestruj się

2 POTWIERDŹ PROFIL ZAUFANY

Profil Zaufany to Twój darmowy, mobilny podpis elektroniczny do kontaktu z administracją. Zaloguj się na konto ePUAP i złoż wniosek o potwierdzenie Profilu Zaufanego. Udaj się do najbliższego urzędu **z dowodem osobistym lub paszportem**. Profil Zaufany trzeba przedziwić **raz na 3 lata**. Jeśli posiadasz podpis elektroniczny (certyfikat kwalifikowany) możesz potwierdzić Swój Profil Zaufany samodzielnie bez wychodzenia z domu. Używaj Profilu Zaufanego do elektronicznego wnoszenia podań i wniosków do urzędów. Autoryzacja czynności odbywa się przy użyciu kodów SMS.

Znajdź punkt potwierdzający

3 ZAŁATWIAJ SPRAWY PRZEZ INTERNET

Już ponad 1 mln osób korzysta z usług ePUAP. Możesz odbierać i wysyłać urzędową korespondencję elektronicznie. Każda wysyłka i odbiór są potwierdzane **Urzędowym Poświadczeniem Odbioru**, które jest równoważne z elektronicznym 'awizo'. Jeżeli dany urząd nie ma konkretnej usługi to zawsze możesz wysłać tzw. pismo ogólne z załącznikiem (np. skan opłaty). Każdy urząd jest zobowiązany do posiadania **Elektronicznej Skrzynki Podawczej**. Profil Zaufany służy również do logowania do innych systemów elektronicznej administracji.

Zobacz katalog spraw

Katalog spraw



Znajdź urząd

500+

500+



Najnowsze usługi



Sprawy obywatelskie



Praca i zatrudnienie

Najnowsze usługi

Najczęściej załatwiane sprawy

Najnowsze usługi centralne

Dopisanie do spisu wyborców

Pismo ogólne do podmiotu publicznego

Udostępnienie materiałów powiatowego zasobu geodezyjnego i kartograficznego

Wnioskowanie o wydanie dowodu osobistego

Wnioskowanie o wydanie odpisu aktu stanu cywilnego

Wyciąg z operatu szacunkowego

Wydanie wypisu i wrysu z ewidencji gruntów i budynków

Wydanie zaświadczenia o prawie do głosowania w miejscu pobytu w dniu wyborów.

Zawiadomienie o zbyciu pojazdu

Zgłoszenie utraty lub uszkodzenia dowodu osobistego



Dziękuję za uwagę

efrr@slaskie.pl

**Wydział Europejskiego Funduszu Rozwoju Regionalnego,
Urząd Marszałkowski Województwa Śląskiego**